

**Rapor tarihi:** 13 Mart 2023  
**Rapor sayısı:** BD:2023-9

# **MARGÜN ENERJİ ÜRETİM SANAYİ VE TİCARET ANONİM ŞİRKETİ VE BAĞLI ORTAKLIKLARI**

**1 Ocak – 31 Aralık 2022 hesap dönemine ait konsolide  
finansal tablolar ve bağımsız denetçi raporu**

## İÇİNDEKİLER

## SAYFA

Bağımsız denetçi raporu.....	2-6
Konsolide finansal durum tablosu.....	7-8
Konsolide kar veya zarar ve diğer kapsamlı gelir tablosu.....	9
Konsolide özkaynak değişim tablosu.....	10
Konsolide nakit akış tablosu.....	11
Konsolide finansal tablolara ilişkin dipnotlar.....	12-83

**KONSOLİDE FİNANSAL TABLOLAR HAKKINDA  
BAĞIMSIZ DENETÇİ RAPORU**

**Margün Enerji Üretim Sanayi ve Ticaret Anonim Şirketi Genel Kurulu'na**

**Konsolide Finansal Tablolara İlişkin Rapor**

*Görüş*

Margün Enerji Üretim Sanayi ve Ticaret Anonim Şirketi ("Ana Ortaklık") ve Bağlı Ortaklıkları'nın (hep birlikte "Grup" olarak anılacaktır) 31 Aralık 2022 tarihli konsolide finansal durum tablosu ile aynı tarihte sona eren ara hesap dönemlerine ait; konsolide kar veya zarar ve diğer kapsamlı gelir tablosu, konsolide özkaynak değişim tablosu ve konsolide nakit akış tablosu ile önemli muhasebe politikalarının özeti de dahil olmak üzere konsolide finansal tablo dipnotlarından oluşan konsolide finansal tablolarını denetlemiş bulunuyoruz.


Görüşümüze göre, ilişikteki konsolide finansal tablolar, Grup'un 31 Aralık 2022 tarihi itibarıyla konsolide finansal durumunu ve aynı tarihte sona eren ara hesap dönemine ait konsolide finansal performansını ve konsolide nakit akışlarını, Türkiye Finansal Raporlama Standartlarına ("TFRS'lere") uygun olarak tüm önemli yönleriyle gerçeğe uygun bir biçimde sunmaktadır.

*Görüşün Dayanağı*

Yaptığımız bağımsız denetim, Sermaye Piyasası Kurulu ("SPK") tarafından yayımlanan bağımsız denetim standartlarına ve Kamu Gözetimi, Muhasebe ve Denetim Standartları Kurumu ("KGK") tarafından yayımlanan Türkiye Denetim Standartlarının bir parçası olan Bağımsız Denetim Standartlarına ("BDS"lere) uygun olarak yürütülmüştür. Bu Standartlar kapsamındaki sorumluluklarımız, raporumuzun Bağımsız Denetçinin Konsolide finansal tabloların Bağımsız Denetimine İlişkin Sorumlulukları bölümünde ayrıntılı bir şekilde açıklanmıştır. KGK tarafından yayımlanan Bağımsız Denetçiler için Etik Kurallar ("Etik Kurallar") ile konsolide finansal tabloların bağımsız denetimiyle ilgili mevzuatta yer alan etik hükümlere uygun olarak Grup'tan bağımsız olduğumuzu beyan ederiz. Etik Kurallar ve mevzuat kapsamındaki etiğe ilişkin diğer sorumluluklar da tarafımızca yerine getirilmiştir. Bağımsız denetim sırasında elde ettiğimiz bağımsız denetim kanıtlarının, görüşümüzün oluşturulması için yeterli ve uygun bir dayanak oluşturduğuna inanıyoruz.


*Kilit Denetim Konuları*

Kilit denetim konuları, mesleki muhakememize göre cari döneme ait konsolide finansal tabloların bağımsız denetiminde en çok önem arz eden konulardır. Kilit denetim konuları, bir bütün olarak konsolide finansal tabloların bağımsız denetimi çerçevesinde ve konsolide finansal tablolara ilişkin görüşümüzün oluşturulmasında ele alınmış olup, bu konular hakkında ayrı bir görüş bildirmiyoruz.



*Kilit Denetim Konuları (devamı)*

<i>Maddi duran varlıkların yeniden değerlendirme metodu ile muhasebeleştirilmesi</i>	<i>Kilit denetim konusu için uygulanan denetim prosedürleri</i>
<p>Grup, belirli maddi duran varlıklarını TMS 16 uyarınca yeniden değerlendirme modeline göre ölçmeye karar vermiştir. Bu kapsamda Güneş Enerji Santralleri ve Arsaları gerçeğe uygun değerleriyle gösterilmesi hususunda TMS 16'da yer alan yeniden değerlendirme modelini muhasebe politikası olarak seçmiştir.</p> <p>Bu konuya özellikle yoğunlaşmamızın sebebi;</p> <p>Grup'un 31 Aralık 2022 tarihli konsolide finansal tablolarında muhasebeleştirilmiş olan maddi duran varlık yeniden değerlendirme artışlarının önemli bir tutarda olması ve uygulanan muhakeme ve varsayımlar dolayısıyla denetimimiz için önem arz etmesidir.</p>	<p>Güneş Enerji Santrallerinin değerlemesini gerçekleştiren değerlendirme kuruluşunun mesleki yeterliliği ve bağımsızlığı değerlendirilmiştir.</p> <p>Değerleme raporlarında yer alan ve tespit edilen MDV değeri üzerinde önemli etkisi olan girdilerin, birim satış değeri gibi, tutarlılığı gözlemlenebilen piyasa fiyatları ile karşılaştırılarak takdir edilen değerlerin kabul edilebilir bir aralıkta olup olmadığı test edilmiştir.</p> <p>Ayrıca, yukarıda sayılan özellikli muhasebeleştirilmeler kapsamında, finansal tablolarda ve açıklayıcı dipnotlarda yer alan bilgilerin TMS 16 uyarınca uygunluğu tarafımızca sorgulanmıştır.</p> <p>Maddi duran varlıkların yeniden değerlendirme yöntemiyle muhasebeleştirilmesine ilişkin gerçekleştirdiğimiz bu çalışmalar neticesinde önemli bir bulgumuz olmamıştır.</p>



*Kilit Denetim Konuları (devamı)*

<i>Finansal Borçlar</i>	<i>Kilit denetim konusu için uygulanan denetim prosedürleri</i>
<p>Grup'un konsolide finansal tablolarında, kısa ve uzun vadede 1.487.340.227 TL tutarında finansal borçlar bulunmakta olup, Grup'un pasif büyüklüğünün en önemli kısmını oluşturmaktadır. Kısa ve Uzun Vadeli Finansal Borçlar'ın detayı Dipnot 7'de yer almaktadır.</p> <p>Grup finansal borçlarının kur değerlemeleri ve etkin faiz yöntemi kullanılarak iskonto edilmiş maliyeti üzerinden göstermektedir. Finansal borçların hesaplanması ve mutabakatı tarafımızdan kilit bir denetim konusu olarak değerlendirilmiştir.</p>	<p>Denetim prosedürlerimiz finansal borçların doğruluğunu sorgulamak üzerine tasarlanmıştır.</p> <ul style="list-style-type: none"><li>- Grup'un finansal borçlara ilişkin uyguladığı muhasebe politikaları ve bunların uygulama esasları değerlendirilmiştir,</li><li>- Finansal borçların gerçekliği banka ve finans kurumları ile yapılan dış teyitlerle sorgulanmıştır,</li><li>- Grup tarafından finansal borçlar için yapılan kur değerlemeleri, iskonto ve tahakkuk çalışmaları yeniden hesaplanarak test edilmiştir.</li></ul> <p>Finansal borçlara ilişkin konsolide finansal tablo notlarında yer alan açıklamalar incelenmiş ve bu notlarda yer verilen bilgilerin yeterliliği değerlendirilmiştir.</p>



### *Yönetimin ve Üst Yönetimden Sorumlu Olanların Konsolide Finansal Tablolara İlişkin Sorumlulukları*

Grup yönetimi; konsolide finansal tabloların TFRS'lere uygun olarak hazırlanmasından, gerçeğe uygun bir biçimde sunumundan ve hata veya hile kaynaklı önemli yanlışlık içermeyecek şekilde hazırlanması için gerekli gördüğü iç kontrolden sorumludur.

Konsolide finansal tabloları hazırlarken yönetim; Grup'un sürekliliğini devam ettirme kabiliyetinin değerlendirilmesinden, gerektiğinde süreklilikle ilgili hususları açıklamaktan ve Grup'u tasfiye etme ya da ticari faaliyeti sona erdirmeye niyeti ya da mecburiyeti bulunmadığı sürece işletmenin sürekliliği esasını kullanmaktan sorumludur.

Üst yönetimden sorumlu olanlar, Grup'un finansal raporlama sürecinin gözetiminden sorumludur.

### *Bağımsız Denetçinin Konsolide Finansal Tabloların Bağımsız Denetimine İlişkin Sorumlulukları*

Bir bağımsız denetimde, biz bağımsız denetçilerin sorumlulukları şunlardır:

Amacımız, bir bütün olarak konsolide finansal tabloların hata veya hile kaynaklı önemli yanlışlık içerip içermediğine ilişkin makul güvence elde etmek ve görüşümüzü içeren bir bağımsız denetçi raporu düzenlemektir. SPK tarafından yayımlanan bağımsız denetim standartlarına ve BDS'lere uygun olarak yürütülen bir bağımsız denetim sonucunda verilen makul güvence; yüksek bir güvence seviyesidir ancak, var olan önemli bir yanlışlığın her zaman tespit edileceğini garanti etmez. Yanlışlıklar hata veya hile kaynaklı olabilir. Yanlışlıkların, tek başına veya toplu olarak, finansal tablo kullanıcılarının bu konsolide tablolara istinaden alacakları ekonomik kararları etkilemesi makul ölçüde bekleniyorsa bu yanlışlıklar önemli olarak kabul edilir.

SPK tarafından yayımlanan bağımsız denetim standartlarına ve BDS'lere uygun olarak yürütülen bağımsız denetimin gereği olarak, bağımsız denetim boyunca mesleki muhakememizi kullanmakta ve mesleki şüphecilikimizi sürdürmekteyiz. Tarafımızca ayrıca:

- Konsolide finansal tablolardaki hata veya hile kaynaklı "önemli yanlışlık" riskleri belirlenmekte ve değerlendirilmekte; bu risklere karşılık veren denetim prosedürleri tasarlanmakta ve uygulanmakta ve görüşümüze dayanak teşkil edecek yeterli ve uygun denetim kanıtı elde edilmektedir. (Hile; muvazaa, sahtekârlık, kasıtlı ihmal, gerçeğe aykırı beyan veya iç kontrol ihlali fiillerini içerebildiğinden, hile kaynaklı önemli bir yanlışlığı tespit edememe riski, hata kaynaklı önemli bir yanlışlığı tespit edememe riskinden yüksektir).
- Grup'un iç kontrolünün etkinliğine ilişkin bir görüş bildirmek amacıyla değil ama duruma uygun denetim prosedürlerini tasarlamak amacıyla denetimle ilgili iç kontrol değerlendirilmektedir.
- Yönetim tarafından kullanılan muhasebe politikalarının uygunluğu ile yapılan muhasebe tahminlerinin ve ilgili açıklamaların makul olup olmadığı değerlendirilmektedir.
- Elde edilen denetim kanıtlarına dayanarak, Grup'un sürekliliğini devam ettirme kabiliyetine ilişkin ciddi şüphe oluşturabilecek olay veya şartlarla ilgili önemli bir belirsizliğin mevcut olup olmadığı hakkında ve yönetimin işletmenin sürekliliği esasını kullanmasının uygunluğu hakkında sonuca varılmaktadır. Önemli bir belirsizliğin mevcut olduğu sonucuna varmamız hâlinde, raporumuzda, konsolide finansal tablolardaki ilgili açıklamalara dikkat çekmemiz ya da bu açıklamaların yetersiz olması durumunda olumlu görüş dışında bir görüş vermemiz gerekmektedir. Vardığımız sonuçlar, bağımsız denetçi raporu tarihine kadar elde edilen denetim kanıtlarına dayanmaktadır. Bununla birlikte, gelecekteki olay veya şartlar Grup'un sürekliliğini sona erdirebilir.



*Bağımsız Denetçinin Konsolide Finansal Tabloların Bağımsız Denetimine İlişkin Sorumlulukları (Devamı)*

- Konsolide finansal tabloların, açıklamalar dâhil olmak üzere, genel sunumu, yapısı ve içeriği ile bu tabloların, temelini oluşturan işlem ve olayları gerçeğe uygun sunumu sağlayacak şekilde yansıtıp yansıtmadığı değerlendirilmektedir.
- Konsolide finansal tablolar hakkında görüş vermek amacıyla, Grup içerisindeki işletmelere veya faaliyet bölümlerine ilişkin finansal bilgiler hakkında yeterli ve uygun denetim kanıtı elde edilmektedir. Grup denetiminin yönlendirilmesinden, gözetiminden ve yürütülmesinden sorumluyuz. Verdiğimiz denetim görüşünden de tek başımıza sorumluyuz.


Diğer hususların yanı sıra, denetim sırasında tespit ettiğimiz önemli iç kontrol eksiklikleri dâhil olmak üzere, bağımsız denetimin planlanan kapsamı ve zamanlaması ile önemli denetim bulgularını üst yönetimden sorumlu olanlara bildirmekteyiz.

Bağımsızlığa ilişkin etik hükümlere uygunluk sağladığımızı üst yönetimden sorumlu olanlara bildirmiş bulunmaktayız. Ayrıca bağımsızlık üzerinde etkisi olduğu düşünülebilecek tüm ilişkiler ve diğer hususlar ile varsa, ilgili önlemleri üst yönetimden sorumlu olanlara iletmış bulunmaktayız.

Üst yönetimden sorumlu olanlara bildirilen konular arasından, cari döneme ait konsolide finansal tabloların bağımsız denetiminde en çok önem arz eden konuları yani kilit denetim konularını belirlemekteyiz. Mevzuatın konunun kamuya açıklanmasına izin vermediği durumlarda veya konuyu kamuya açıklamanın doğuracağı olumsuz sonuçların, kamuya açıklamanın doğuracağı kamu yararını aşacağına makul şekilde beklendiği oldukça istisnai durumlarda, ilgili hususun bağımsız denetçi raporumuzda bildirilmemesine karar verebiliriz.

*Mevzuattan Kaynaklanan Diğer Yükümlülükler*

6102 sayılı Türk Ticaret Kanunu'nun ("TTK") 402. maddesi dördüncü fıkrası uyarınca Grup'un 1 Ocak – 31 Aralık 2022 hesap döneminde defter tutma düzeninin, konsolide finansal tabloların, TTK ile Şirket esas sözleşmesinin finansal raporlamaya ilişkin hükümlerine uygun olmadığına dair önemli bir hususa rastlanmamıştır.



*Mevzuattan Kaynaklanan Diğer Yükümlülükler (devamı)*

TTK'nın 402. Maddesinin dördüncü fıkrası uyarınca; Yönetim Kurulu tarafımıza denetim kapsamında istenen açıklamaları yapmış ve talep edilen belgeleri vermiştir.

TTK'nın 398. Maddesi'nin dördüncü fıkrası uyarınca düzenlenen Riskin Erken Saptanması Sistemi ve Komitesi Hakkında Denetçi Raporu 13 Mart 2023 tarihinde Grup'un Yönetim Kurulu'na sunulmuştur.

Bu bağımsız denetimi yürütüp sonuçlandıran sorumlu denetçi Oğuz ÖZOKUTGEN'dir.

GÜNCEL BAĞIMSIZ DENETİM DANIŞMANLIK VE YMM A.Ş.



Oğuz ÖZOKUTGEN, SMMM  
Sorumlu Denetçi  
Ankara, 13 Mart 2023





MARGÜN ENERJİ ÜRETİM SANAYİ VE TİCARET ANONİM ŞİRKETİ VE BAĞLI ORTAKLIKLARI

31 Aralık 2022 Tarihi İtibarıyla

Konsolide Finansal Durum Tablosu

(Tutarlar aksi belirtilmedikçe Türk Lirası (“TL”) olarak ifade edilmiştir.)

VARLIKLAR	Dipnotlar	Cari dönem	Geçmiş dönem
		bağımsız denetimden geçmiş	bağımsız denetimden geçmiş
		31 Aralık 2022	31 Aralık 2021
Nakit ve nakit benzerleri	4	783.705.039	901.294.060
Finansal yatırımlar	5	261.929.096	-
Ticari alacaklar			
- <i>İlişkili olmayan taraflardan alacaklar</i>	6	588.202.101	326.915.948
Diğer alacaklar			
- <i>İlişkili olmayan taraflardan alacaklar</i>	8	670.121	996.648
Türev Araçlar			
- <i>Riskten Korunma Amaçlı Türev Araçlar</i>	28	8.983.912	-
Stoklar	9	3.102.892	2.916.904
Peşin ödenmiş giderler	10	18.863.185	1.994.125
Cari dönem vergisiyle ilgili varlıklar	25	769.040	1.058.742
Diğer dönen varlıklar	18	12.648.010	19.197.918
<b>Toplam dönen varlıklar</b>		<b>1.678.873.396</b>	<b>1.254.374.345</b>
Diğer alacaklar			
- <i>İlişkili olmayan taraflardan alacaklar</i>	8	3.314.617	586.479
Türev Araçlar			
- <i>Riskten Korunma Amaçlı Türev Araçlar</i>	28	29.885.535	-
Yatırım amaçlı gayrimenkuller	11	356.338.730	-
Maddi duran varlıklar	12	5.865.116.968	4.606.837.458
Maddi olmayan duran varlıklar	13	181.384	133.882
Peşin ödenmiş giderler	10	920	614.500
<b>Toplam duran varlıklar</b>		<b>6.254.838.154</b>	<b>4.608.172.319</b>
<b>TOPLAM VARLIKLAR</b>		<b>7.933.711.550</b>	<b>5.862.546.664</b>

Takip eden notlar konsolide finansal tabloların ayrılmaz parçasını oluştururlar.

MARGÜN ENERJİ ÜRETİM SANAYİ VE TİCARET ANONİM ŞİRKETİ VE BAĞLI ORTAKLIKLARI

31 Aralık 2022 Tarihi İtibarıyla

Konsolide Finansal Durum Tablosu

(Tutarlar aksi belirtilmedikçe Türk Lirası (“TL”) olarak ifade edilmiştir.)

		Cari dönem bağımsız denetimden geçmiş	Geçmiş dönem bağımsız denetimden geçmiş
KAYNAKLAR	Dipnotlar	31 Aralık 2022	31 Aralık 2021
Kısa vadeli borçlanmalar	7	101.091.050	-
Uzun vadeli borçlanmaların kısa vadeli kısımları	7	343.695.401	262.199.425
Diğer finansal yükümlülükler	7	86.608	78.087
Ticari borçlar			
- İlişkili olmayan taraflara borçlar	6	393.292.188	212.148.015
Diğer borçlar			
- İlişkili taraflara borçlar	8	-	65.686.135
- İlişkili olmayan taraflara borçlar	8	2.534.758	540.086
Çalışanlara sağlanan faydalara ilişkin borçlar	16	1.052.105	427.213
Ertelenmiş gelirler	10	5.018.373	11.323.850
Kısa vadeli karşılıklar			
- Çalışanlara sağlanan faydalara ilişkin kısa vadeli karşılıklar	17	395.818	83.554
Diğer kısa vadeli yükümlülükler	18	2.252.096	521.985
<b>Kısa vadeli yükümlülükler</b>		<b>849.418.397</b>	<b>553.008.350</b>
Uzun vadeli borçlanmalar	7	1.042.467.168	956.345.116
Uzun vadeli karşılıklar			
- Çalışanlara sağlanan faydalara ilişkin uzun vadeli karşılıklar	17	350.316	100.528
Ertelenmiş vergi yükümlülüğü	25	73.732.753	48.775.879
<b>Uzun vadeli yükümlülükler</b>		<b>1.116.550.237</b>	<b>1.005.221.523</b>
Ödenmiş sermaye	19	410.000.000	410.000.000
Paylara ilişkin primler/iskontolar	19	724.943.924	724.943.924
<b>Kar ve Zararda Yeniden Sınıflandırılmayacak Birikmiş Diğer Kapsamlı Gelirler ve Giderler</b>			
- Duran varlıklar yeniden değerlendirme artışları	19	4.106.943.705	2.761.824.343
- Tanımlanmış fayda planlarının yeniden ölçüm kazançları	19	56.041	74.309
<b>Kar ve Zararda Yeniden Sınıflandırılacak Birikmiş Diğer Kapsamlı Gelirler ve Giderler</b>			
- Nakit akış riskinden korunma (kayıpları)	19	(637.285.509)	(360.095.783)
- Finansal riskten korunma fonu		31.095.558	-
Kardan ayrılmış kısıtlanmış yedekler	19	5.804.001	-
Geçmiş yıllar karları / (zararları)		692.065.997	(242.620.830)
Net dönem karı		634.119.199	1.010.190.828
<b>Ana ortaklığa ait özkaynaklar</b>		<b>5.967.742.916</b>	<b>4.304.316.791</b>
Kontrol gücü olmayan paylar		-	-
<b>Toplam özkaynaklar</b>		<b>5.967.742.916</b>	<b>4.304.316.791</b>
<b>TOPLAM KAYNAKLAR</b>		<b>7.933.711.550</b>	<b>5.862.546.664</b>

MARGÜN ENERJİ ÜRETİM SANAYİ VE TİCARET ANONİM ŞİRKETİ VE BAĞLI ORTAKLIKLARI

31 Aralık 2022 Tarihi İtibarıyla

Konsolide Kar veya Zarar ve Diğer Kapsamlı Gelir Tablosu

(Tutarlar aksi belirtilmedikçe Türk Lirası ("TL") olarak ifade edilmiştir.)

	Dipnotlar	Cari dönem bağımsız denetimden geçmiş 1 Ocak - 31 Aralık 2022	Geçmiş dönem bağımsız denetimden geçmiş 1 Ocak - 31 Aralık 2021
Hasılat	20	654.216.178	508.826.413
Satışların maliyeti (-)	20	(361.766.666)	(331.323.874)
<b>Brüt kar</b>		<b>292.449.512</b>	<b>177.502.539</b>
Genel yönetim giderleri (-)	21	(57.280.257)	(26.770.735)
Esas faaliyetlerden diğer gelirler	22	492.836.097	451.386.492
Esas faaliyetlerden diğer giderler (-)	22	(182.534.365)	(95.878.061)
<b>Esas faaliyet karı</b>		<b>545.470.987</b>	<b>506.240.235</b>
Yatırım faaliyetlerinden gelirler	23	261.346.575	653.536.264
<b>Finansman gideri öncesi faaliyet karı</b>		<b>806.817.562</b>	<b>1.159.776.499</b>
Finansman gelirleri	24	319.187.918	406.753.978
Finansman giderleri (-)	24	(481.174.007)	(551.108.505)
<b>Vergi öncesi kar</b>		<b>644.831.473</b>	<b>1.015.421.972</b>
- Ertelenmiş vergi (gideri)/geliri	25	(10.712.274)	(5.231.144)
<b>Dönem karı</b>		<b>634.119.199</b>	<b>1.010.190.828</b>
Ana ortaklık payları		634.119.199	1.010.190.828
Kontrol gücü olmayan paylar		-	-
<b>DİĞER KAPSAMLI GELİR</b>		<b>1.099.006.926</b>	<b>2.294.774.314</b>
<b>Kar veya zararda yeniden sınıflandırılmayacaklar:</b>			
Maddi Duran varlık yeniden değerlendirme artışları		1.420.892.070	2.733.484.368
Ertelenmiş vergi (gideri)		(75.772.708)	(78.686.894)
Tanımlanmış fayda planlarının yeniden ölçüm kazançları	17	(22.835)	94.315
Ertelenmiş vergi (gideri)		4.567	(21.692)
<b>Kar veya zararda yeniden sınıflandırılacaklar</b>			
Nakit akış riskinden korunma (kayıpları)		(307.617.710)	(414.824.887)
Ertelenmiş vergi (geliri)		61.523.542	54.729.104
<b>TOPLAM KAPSAMLI GELİR</b>		<b>1.733.126.125</b>	<b>3.304.965.142</b>
<b>Hisse başına kazanç (TL)</b>		<b>1,55</b>	<b>2,46</b>

Takip eden notlar konsolide finansal tabloların ayrılmaz parçasını oluştururlar.

MARGÜN ENERJİ ÜRETİM SANAYİ VE TİCARET ANONİM ŞİRKETİ VE BAĞLI ORTAKLIKLARI

31 Aralık 2022 Tarihi İtibarıyla  
Konsolide Özkaynak Değişim Tablosu

(Tutarlar aksi belirtilmedikçe Türk Lirası (“TL”) olarak ifade edilmiştir.)

	Ödenmiş Sermaye		Ortak Kontrolde Tabi Teşebbüs veya İşletmeleri İçeren Birleşmelerin Etkisi		Kar veya Zararda Yeniden Sınıflandırılacak Birikmiş Diğer Kapsamlı Gelirler veya Giderler	Risikto korunma kazançları/kayıpları	Tanımlanmış fayda planları yeniden değerlendirme artış / azalışları	Duran Varlık Değer Artış Fonu	Kardan ayrılmış kısıtlanmış yedekler	Geçmiş yıllar Kar/Zararı	Net Dönem Karı/Zararı	Ana Ortaklığa Ait Özkaynaklar	Ana Ortaklık Dışı Paylar	Toplam Özkaynaklar
<b>1 Ocak 2021</b>	<b>40.000.000</b>	-	<b>52.532.000</b>	<b>116.999.230</b>	-	-	-	<b>107.026.869</b>	-	<b>73.406.890</b>	<b>77.038.667</b>	<b>467.003.656</b>	-	<b>467.003.656</b>
Transferler	52.532.000	-	(52.532.000)	-	-	-	-	-	-	77.038.667	(77.038.667)	-	-	-
Toplam Kapsamlı gelir / gider	-	-	-	-	(360.095.783)	74.309	2.654.797.474	-	-	-	-	<b>2.294.776.000</b>	-	<b>2.294.776.000</b>
Ortak Kontrolde Tabi Teşebbüs veya İşletmeleri İçeren Birleşmelerin Etkisi	-	-	-	(116.999.230)	-	-	-	-	-	(75.318.099)	-	<b>(192.317.329)</b>	-	<b>(192.317.329)</b>
Kontrol Gücü Olmayan Pay Sahipleriyle Yapılan İşlemler	317.468.000	-	-	-	-	-	-	-	-	-	-	<b>317.468.000</b>	-	<b>317.468.000</b>
Pay Bazlı İşlemler Nedeniyle Meydana Gelen Artış (Azalış)	-	724.943.924	-	-	-	-	-	-	-	(317.748.288)	-	<b>407.195.636</b>	-	<b>407.195.636</b>
Diğer Değişiklikler Nedeni İle Artış (Azalış)	-	-	-	-	-	-	-	-	-	-	-	-	-	-
Dönem net karı	-	-	-	-	-	-	-	-	-	-	1.010.190.828	<b>1.010.190.828</b>	-	<b>1.010.190.828</b>
<b>31 Aralık 2021</b>	<b>410.000.000</b>	<b>724.943.924</b>	-	-	<b>(360.095.783)</b>	<b>74.309</b>	<b>2.761.824.343</b>	-	-	<b>(242.620.830)</b>	<b>1.010.190.828</b>	<b>4.304.316.791</b>	-	<b>4.304.316.791</b>
<b>1 Ocak 2022</b>	<b>410.000.000</b>	<b>724.943.924</b>	-	-	<b>(360.095.783)</b>	<b>74.309</b>	<b>2.761.824.343</b>	-	-	<b>(242.620.830)</b>	<b>1.010.190.828</b>	<b>4.304.316.791</b>	-	<b>4.304.316.791</b>
Transferler	-	-	-	-	-	-	-	5.804.001	1.004.386.827	(1.010.190.828)	-	-	-	-
Diğer kapsamlı gelir/(gider)	-	-	-	-	(246.094.168)	(18.268)	1.345.119.362	-	-	-	-	<b>1.099.006.926</b>	-	<b>1.099.006.926</b>
Temettü ödemesi	-	-	-	-	-	-	-	-	-	(69.700.000)	-	<b>(69.700.000)</b>	-	<b>(69.700.000)</b>
Dönem net karı	-	-	-	-	-	-	-	-	-	-	634.119.199	<b>634.119.199</b>	-	<b>634.119.199</b>
<b>31 Aralık 2022</b>	<b>410.000.000</b>	<b>724.943.924</b>	-	-	<b>(606.189.951)</b>	<b>56.041</b>	<b>4.106.943.705</b>	<b>5.804.001</b>	<b>692.065.997</b>	<b>634.119.199</b>	<b>5.967.742.916</b>	-	-	<b>5.967.742.916</b>

Takip eden notlar konsolide finansal tabloların ayrılmaz parçasını oluştururlar.

MARGÜN ENERJİ ÜRETİM SANAYİ VE TİCARET ANONİM ŞİRKETİ VE BAĞLI ORTAKLIKLARI

31 Aralık 2022 Tarihi İtibarıyla

Konsolide Nakit Akış Tablosu

(Tutarlar aksi belirtilmedikçe Türk Lirası (“TL”) olarak ifade edilmiştir.)

		Cari dönem bağımsız denetimden geçmiş	Geçmiş dönem bağımsız denetimden geçmiş
	Dipnotlar	1 Ocak – 31 Aralık 2022	1 Ocak – 31 Aralık 2021
<b>A. İŞLETME FAALİYETLERİNDEN NAKİT AKIŞLARI</b>			
<b>Dönem karı</b>			
<b>Dönem Net Karı Mutabakatı İle İlgili Düzeltmeler</b>		<b>634.119.199</b>	<b>1.010.190.828</b>
Amortisman ve itfa payları ile ilgili düzeltmeler	13	111.735.208	86.139.466
Duran varlıkların elden çıkarılmasından kaynaklanan kayıplar/(kazançlar) ile ilgili düzeltmeler	23	(4.032.986)	-
İzin karşılıkları ile ilgili düzeltmeler	17	312.264	83.554
Gerçekleşmemiş Yabancı Para Çevrim Farkları ile İlgili Düzeltmeler		578.014.497	
Finansal varlıkların gerçeğe uygun değer kayıp (kazançları)		(303.413.204)	(360.095.783)
Faiz gelirleri/gideri ile ilgili düzeltmeler	24	(2.407.867)	(22.713.262)
Kıdem tazminatı gideri ile ilgili düzeltmeler	17	352.813	187.821
Reeskont faiz gelirleri/giderleri ile ilgili düzeltmeler	22	-	(40.092)
Kar zarar mutabakatı ile ilgili düzeltmeler		-	(406.769.107)
Gerçeğe uygun değer kayıpları/kazançları	23	(234.650.366)	(550.381.973)
Vergi gideri/geliri ile ilgili düzeltmeler		(58.585.157)	(86.817.452)
Pay bazlı işlemler ile ilgili düzeltmeler		-	(317.748.288)
<b>İşletme Sermayesindeki Değişikliklerden Önceki Faaliyet Karı</b>		<b>721.444.401</b>	<b>(647.964.288)</b>
Ticari alacaklardaki artış/azalış ile ilgili düzeltmeler		(261.286.154)	(291.887.970)
Stoklardaki artış/azalış ile ilgili düzeltmeler		(185.988)	(1.023.572)
Faaliyetlerle ilgili diğer alacaklardaki artış /azalış ile ilgili düzeltmeler		(2.401.350)	(1.566.711)
Peşin ödenmiş giderlerdeki artış/azalış ile ilgili düzeltmeler		(16.255.480)	(2.598.311)
Diğer varlıklardaki artış/azalış ile ilgili düzeltmeler		6.549.908	(18.565.674)
Ticari borçlardaki artış /azalışla ilgili düzeltmeler		181.144.173	110.184.361
Faaliyetlerle ilgili diğer borçlardaki artış /azalışla ilgili düzeltmeler		1.954.137	522.674
Ertelenmiş gelirlerdeki artış/azalış ile ilgili düzeltmeler		(6.305.477)	2.369.960
Diğer yükümlülüklerdeki artış/azalış ile ilgili düzeltmeler		1.730.111	186.847
Çalışanlara sağlanan faydalara ilişkin artış/azalış ile ilgili düzeltmeler		624.892	416.580
Alınan faizler	24	2.533.857	22.713.262
Ödenen kıdem tazminatları	17	(125.860)	-
Vergi ödemeleri		289.702	(1.052.134)
Ödenen temettüleri		(69.700.000)	-
<b>Faaliyetlerden Elde Edilen Nakit Akışları</b>		<b>560.010.872</b>	<b>(828.264.976)</b>
<b>B. YATIRIM FAALİYETLERİNDEN KAYNAKLANAN NAKİT AKIŞLARI</b>			
Bağlı Ortaklıkların Kontrolünün Kaybı Sonucunu Doğuracak Satışlara İlişkin Nakit Girişleri		-	50.000
Türev Araçlardan Nakit Çıkışları		(235.705.618)	(112.302.069)
Maddi ve maddi olmayan duran varlık alımından kaynaklanan nakit çıkışları		(35.762.933)	-
Maddi ve maddi olmayan duran varlık satımından kaynaklanan nakit girişleri		9.684.941	-
Yatırım amaçlı gayrimenkul alımından kaynaklanan nakit çıkışları		(40.747.535)	-
<b>Yatırım Faaliyetlerinden Kaynaklanan Nakit Akışları</b>		<b>(302.531.145)</b>	<b>(112.252.069)</b>
<b>C. FİNANSMAN FAALİYETLERİNDEN NAKİT AKIŞLARI</b>			
İlişkili taraflardan diğer alacaklar/ ilişkili taraflara diğer borçlardan kaynaklanan nakit girişleri/çıkışları		(65.645.860)	66.349.354
Bağlı ortaklıkların kontrolünün kaybı sonucunu doğuracak satışlara ilişkin nakit girişleri			(192.239.242)
Ortak kontrole tabi teşebbüs veya işletmeleri içeren birleşmelerin etkisi			
Finansal borçlanmalardan kaynaklanan nakit girişleri		97.091.050	920.258.705
Finansal borç ödemelerinden kaynaklanan nakit çıkışları		(319.829.156)	
Ödenen faiz		(86.684.782)	(92.525.655)
Pay ve Diğer Özkaynağa Dayalı Araçların İhracından Kaynaklanan Nakit Girişleri		-	824.943.924
Sermaye avanslarından nakit girişleri		-	217.468.000
<b>Finansman Faaliyetlerinden Nakit Akışları</b>		<b>(375.068.748)</b>	<b>1.744.255.086</b>
<b>NAKİT VE NAKİT BENZERLERİNDEKİ NET ARTIŞ/ (AZALIŞ) (A+B+C)</b>		<b>(117.589.021)</b>	<b>803.738.041</b>
<b>D. DÖNEM BAŞI NAKİT VE NAKİT BENZERLERİ</b>		<b>901.294.060</b>	<b>97.556.019</b>
<b>Dönem sonu nakit ve nakit benzerleri</b>		<b>783.705.039</b>	<b>901.294.060</b>

Takip eden notlar konsolide finansal tabloların ayrılmaz parçasını oluştururlar.

## MARGÜN ENERJİ ÜRETİM SANAYİ VE TİCARET ANONİM ŞİRKETİ VE BAĞLI ORTAKLIKLARI

31 Aralık 2022 Tarihi İtibarıyla

**Konsolide Finansal Tablolara İlişkin Dipnotlar**

(Tutarlar aksi belirtilmedikçe Türk Lirası (“TL”) olarak ifade edilmiştir.)

### NOT 1 – GRUP’UN ORGANİZASYON YAPISI VE FAALİYET KONUSU

#### Margün Enerji Üretim Sanayi ve Ticaret Anonim Şirketi (“Margün Enerji”):

Margün Enerji Üretim Sanayi ve Ticaret Anonim Şirketi 2014 yılında Türkiye’de kurulmuş olup, başta Güneş Enerjisi olmak üzere, Yenilenebilir Enerji Kaynaklarından elektrik elde etmek için, Santral kurulması, işletmeye alınması, elektrik enerjisi üretimi, enerji üretim tesislerinin kurulması ve taahhüdü konularında faaliyet göstermektedir.

Şirket’in ticaret sicile kayıtlı adresi ve ana merkezi Kızılırmak Mahallesi 1450 sokak Numara 1/67, Çankaya/Ankara’dır.

31 Aralık 2022 tarihi itibarıyla ortalama personel sayısı 72’dir (31 Aralık 2021: 64 kişi).

Bu işlemler sonrasında Margün Enerji Üretim A.Ş.’nin bağlı ortaklıkları için birleşme çalışmaları tamamlanmış olup şirketler ve sermaye tutarları;

<b>Bağlı Ortaklıkları</b>	<b>Ortaklık payı/Kontrol gücü Oranı (%)</b>	<b>Ana Faaliyeti</b>
Bosphorus Yenilenebilir Enerji A.Ş.	%100/%100	Enerji üretimi
Agah Enerji Üretim Sanayi ve Ticaret A.Ş.	%100/%100	Enerji üretimi
Angora Elektrik Üretim A.Ş.	%100/%100	Enerji üretimi/Tamir bakım hizmetleri
Anatolia Yenilenebilir Enerji A.Ş.	%100/%100	Enerji üretimi
Troya Yenilenebilir Enerji Ticaret A.Ş.	%100/%100	Enerji üretimi
Soleil Yenilenebilir Enerji Ticaret A.Ş.	%100/%100	Enerji üretimi
Enerji Teknoloji Yazılım A.Ş.	%100/%100	Yazılım

Grup’un Enerji üretimine ilişkin kurulu güçleri (kWp) aşağıda listelenmiştir;

<b>İl</b>	<b>İlçe</b>	<b>Kurulu Güç (kWp)</b>	<b>Üretim Gücü (kWe)</b>
Ankara	Akyurt Kahramankazan Kızılcahamam Polatlı	25.833	22.581
Yozgat	Akdağmadeni Sorgun	6.675	5.690
Nevşehir	Merkez	10.318	8.991
Afyon	Dazkırı Sinanpaşa	15.485	13.780
Bilecik	Söğüt	2.147	1.998
Konya	Selçuklu Tuzlukçu	19.351	17.000
Antalya	Elmalı	3.516	3.540
Eskişehir	Sivrihisar	3.373	2.970
Adana	Çukurova	11.152	9.930
Muğla	Milas	20.170	14.000
<b>Toplam</b>		<b>118.020</b>	<b>100.480</b>

31 Aralık 2022 Tarihi İtibarıyla

**Konsolide Finansal Tablolara İlişkin Dipnotlar**

(Tutarlar aksi belirtilmedikçe Türk Lirası (“TL”) olarak ifade edilmiştir.)

## NOT 2 – KONSOLİDE FİNANSAL TABLOLARIN SUNUMUNA İLİŞKİN ESASLAR

### 2.1 Sunuma İlişkin Temel Esaslar

#### a) Finansal tabloların hazırlanış şekli

İlişikteki konsolide finansal tablolar Sermaye Piyasası Kurulu’nun (“SPK”) 13 Haziran 2013 tarih ve 28676 sayılı Resmi Gazete’de yayımlanan II-14.1 No’lu “Sermaye Piyasasında Finansal Raporlamaya İlişkin Esaslar Tebliği” (“Tebliğ”) hükümleri uyarınca Kamu Gözetimi, Muhasebe ve Denetim Standartları Kurumu (“KGK”) tarafından yürürlüğe konulmuş olan Türkiye Finansal Raporlama Standartlarına (“TFRS”ler) uygun olarak hazırlanmıştır. TFRS’ler; KGK tarafından Türkiye Muhasebe Standartları (“TMS”), Türkiye Finansal Raporlama Standartları, TMS Yorumları ve TFRS Yorumları adlarıyla yayımlanan Standart ve Yorumları içermektedir.

Konsolide finansal tablolar, KGK tarafından 7 Haziran 2019 tarih ve 30794 sayılı Resmi Gazete’de yayımlanan Finansal Tablo Örnekleri ve Kullanım Rehberin’de belirlenmiş finansal tablo örnekleri esas alınarak geliştirilen TFRS Taksonomisine uygun olarak sunulmuştur.

#### b) Yüksek enflasyon dönemlerinde finansal tabloların düzeltilmesi

İlişikteki ara dönem özet konsolide finansal tablolar Sermaye Piyasası Kurulu’nun (“SPK”) 13 Haziran 2013 tarih ve 28676 sayılı Resmi Gazete’de yayımlanan Seri II-14.1 No’lu “Sermaye Piyasasında Finansal Raporlamaya İlişkin Esaslar Tebliği” hükümlerine uygun olarak hazırlanmış olup söz konusu tebliğin 5. Maddesine istinaden Kamu Gözetimi Muhasebe ve Denetim Standartları Kurumu (“KGK”) tarafından yürürlüğe konulmuş olan Türkiye Finansal Raporlama Standartları (“TFRS”) esas alınmıştır.

Konsolide finansal tablolar KGK tarafından 15 Nisan 2019 tarihinde yayımlanan TMS taksonomisine uygun olarak sunulmuştur. SPK, 17 Mart 2005 tarihinde almış olduğu bir kararla, Türkiye’de faaliyette bulunan ve finansal tablolarını SPK tarafından kabul edilen finansal raporlama standartlarına (“SPK Finansal Raporlama Standartları”) uygun olarak hazırlayan şirketler için, 1 Ocak 2005 tarihinden itibaren geçerli olmak üzere enflasyon muhasebesi uygulamasının gerekli olmadığını ilan etmiştir. Dolayısıyla finansal tablolarda, 1 Ocak 2005 tarihinden başlamak kaydıyla, KGK tarafından yayımlanmış TMS 29 “Yüksek Enflasyonlu Ekonomilerde Finansal Raporlama” standardı uygulanmamıştır. Şirket ve Türkiye’de kayıtlı olan Bağlı Ortaklıkları muhasebe kayıtlarının tutulmasında ve kanuni finansal tablolarının hazırlanmasında, SPK tarafından çıkarılan prensiplere ve şartlara, Türk Ticaret Kanunu (“TTK”), vergi mevzuatı ve Maliye Bakanlığı tarafından çıkarılan Tekdüzen Hesap Planı şartlarına uymaktadır. Konsolide finansal tablolar, gerçeğe uygun değerleri ile gösterilen türev araçlar ile yatırım amaçlı gayrimenkuller dışında tarihi maliyet esasına göre hazırlanmış olup, kanuni kayıtlara TMS uyarınca doğru sunumun yapılması amacıyla gerekli düzeltme ve sınıflandırmalar yansıtılarak düzenlenmiştir.

KGK, 20 Ocak 2022 tarihinde, Türkiye Finansal Raporlama Standartlarını (TFRS) uygulayan işletmelerin 2021 yılı finansal raporlama döneminde TMS 29 Yüksek Enflasyonlu Ekonomilerde Finansal Raporlama’yı (IAS 29 Financial Reporting in Hyperinflationary Economies) uygulayıp uygulamayacakları konusunda oluşan tereddütleri gidermek üzere açıklamada bulunmuştur. Buna göre, TFRS’yi uygulayan işletmelerin TMS 29 Yüksek Enflasyonlu Ekonomilerde Finansal Raporlama (“TMS 29”) kapsamında herhangi bir düzeltme yapmalarına gerek bulunmadığı belirtilmiş, sonrasında KGK tarafından TMS 29 uygulaması hakkında yeni bir açıklama yapılmamıştır. Bu konsolide finansal tabloların hazırlanmış olduğu tarih itibarıyla yeni bir açıklama yapılmamış olması dikkate alınarak 30 Haziran 2022 tarihli konsolide finansal tablolar hazırlanırken TMS 29’a göre enflasyon düzeltmesi yapılmamıştır.

## MARGÜN ENERJİ ÜRETİM SANAYİ VE TİCARET ANONİM ŞİRKETİ VE BAĞLI ORTAKLIKLARI

31 Aralık 2022 Tarihi İtibarıyla

**Konsolide Finansal Tablolara İlişkin Dipnotlar**

(Tutarlar aksi belirtilmedikçe Türk Lirası ("TL") olarak ifade edilmiştir.)

### NOT 2 – KONSOLİDE FİNANSAL TABLOLARIN SUNUMUNA İLİŞKİN ESASLAR (DEVAMI)

#### 2.1 Sunuma İlişkin Temel Esaslar (devamı)

##### *Fonksiyonel ve Raporlama Para Birimi ve Çevrim Farkları*

Grup'un finansal tabloları faaliyette bulunduğu temel ekonomik çevrede geçerli olan para birimi (fonksiyonel para birimi) olan Türk Lirası ("TL") ile sunulmuştur. Finansal tabloların sunumunda Grup'un fonksiyonel para birimi olan TL raporlama para birimi olarak seçilmiş ve tutarlar TL cinsinden ifade edilmiştir. Grup bünyesinde, işlemlerde ağırlıklı olarak kullanılan para birimlerinin dönem sonları itibarıyla Türkiye Cumhuriyet Merkez Bankası tarafından açıklanan değerleri aşağıdaki gibidir:

	31 Aralık 2022	31 Aralık 2021
ABD Doları/TL	18,6983	13,3290
Avro/TL	19,9349	15,0867

##### *Konsolidasyona İlişkin Esaslar*

Konsolide finansal tablolar, Şirket ve Şirket'in bağlı ortaklıkları tarafından kontrol edilen işletmelerin finansal tablolarını kapsar. Kontrol, Şirket'in aşağıdaki şartları sağlaması ile sağlanır:

- yatırım yapılan şirket/varlık üzerinde gücünün olması;
- yatırım yapılan şirket/varlıktan elde edeceği değişken getirilere açık olması ya da bu getirilere hakkı olması ve
- getiriler üzerinde etkisi olabilecek şekilde gücünü kullanabilmesi.

Yukarıda listelenen kriterlerin en az birinde herhangi bir değişiklik oluşmasına neden olabilecek bir durumun ya da olayın ortaya çıkması halinde Şirket yatırımının üzerinde kontrol gücünün olup olmadığını yeniden değerlendirir.

Şirket'in yatırım yapılan şirket/varlık üzerinde çoğunluk oy hakkına sahip olmadığı durumlarda, ilgili yatırımın faaliyetlerini tek başına yönlendirebilecek/yönetebilecek şekilde yeterli oy hakkının olması halinde, yatırım yapılan şirket/varlık üzerinde kontrol gücü vardır. Şirket, aşağıdaki unsurlar da dahil olmak üzere, ilgili yatırımdaki oy çoğunluğunun kontrol gücü sağlamak için yeterli olup olmadığını değerlendirmesinde konuyla ilgili tüm olayları ve şartları göz önünde bulundurur:

- Şirket'in sahip olduğu oy hakkı ile diğer hissedarların sahip olduğu oy hakkının karşılaştırılması;
- Şirket ve diğer hissedarların sahip olduğu potansiyel oy hakları;
- Sözleşmeye bağlı diğer anlaşmalardan doğan haklar ve
- Şirket'in karar verilmesi gereken durumlarda ilgili faaliyetleri yönetmede (geçmiş dönemlerdeki genel kurul toplantılarında yapılan oylamalar da dahil olmak üzere) mevcut gücünün olup olmadığını gösterebilecek diğer olay ve şartlar.



31 Aralık 2022 Tarihi İtibarıyla

**Konsolide Finansal Tablolara İlişkin Dipnotlar**

(Tutarlar aksi belirtilmedikçe Türk Lirası (“TL”) olarak ifade edilmiştir.)

## NOT 2 – KONSOLİDE FİNANSAL TABLOLARIN SUNUMUNA İLİŞKİN ESASLAR (DEVAMI)

### 2.1 Sunuma İlişkin Temel Esaslar (devamı)

#### *Konsolidasyona İlişkin Esaslar (devamı)*

Bir bağlı ortaklığın konsolidasyon kapsamına alınması Şirket’in bağlı ortaklık üzerinde kontrole sahip olmasıyla başlar ve kontrolünü kaybetmesiyle sona erer. Yıl içinde satın alınan veya elden çıkarılan bağlı ortaklıkların gelir ve giderleri, satın alım tarihinden elden çıkarma tarihine kadar konsolide kar veya zarar ve diğer kapsamlı gelir tablosuna dahil edilir.

Kar veya zarar ve diğer kapsamlı gelirin her bir kalemi ana ortaklık hissedarlarına ve kontrol gücü olmayan paylara aittir. Kontrol gücü olmayan paylar ters bakiye ile sonuçlansa dahi, bağlı ortaklıkların toplam kapsamlı geliri ana ortaklık hissedarlarına ve kontrol gücü olmayan paylara aktarılır.

Gerekli olması halinde, Grup’un izlediği muhasebe politikalarıyla aynı olması amacıyla bağlı ortaklıkların finansal tablolarında muhasebe politikalarıyla ilgili düzeltmeler yapılmıştır.

Tüm grup içi varlıklar ve yükümlülükler, özkaynaklar, gelir ve giderler ve Grup şirketleri arasındaki işlemlere ilişkin nakit akışları konsolidasyonda elimine edilir.

#### *Grup’un mevcut bağlı ortaklığının sermaye payındaki değişiklikler*

Grup’un bağlı ortaklıklarındaki sermaye payında kontrol kaybına neden olmayan değişiklikler özkaynak işlemleri olarak muhasebeleştirilir. Grup’un payı ile kontrol gücü olmayan payların defter değerleri, bağlı ortaklık paylarındaki değişiklikleri yansıtmak amacıyla düzeltilir. Kontrol gücü olmayan payların düzeltildiği tutar ile alınan veya ödenen bedelin gerçeğe uygun değeri arasındaki fark, doğrudan özkaynaklarda Grup’un payı olarak muhasebeleştirilir.

Grup’un bir bağlı ortaklığındaki kontrolü kaybetmesi durumunda, satış sonrasındaki kar/zarar, i) alınan satış bedeli ile kalan payın gerçeğe uygun değerlerinin toplamı ile ii) bağlı ortaklığın varlık (şerefiye dahil) ve yükümlülüklerinin ve kontrol gücü olmayan payların önceki defter değerleri arasındaki fark olarak hesaplanır.

Diğer kapsamlı gelir içinde bağlı ortaklık ile ilgili önceden muhasebeleştirilen ve özkaynakta toplanan tutarlar, Şirket’in ilgili varlıkları satmış olduğu varsayımı üzerine kullanılacak muhasebe yöntemine göre kayda alınır (örneğin; konuyla ilgili TFRS’ler uyarınca, kar/zarara aktarılması ya da doğrudan geçmiş yıl karlarına transfer). Bağılı ortaklığın satışı sonrası kalan yatırımın kontrolünün kaybedildiği tarihteki gerçeğe uygun değeri, TFRS 9 *Finansal Araçlar* standardı kapsamında belirlenen başlangıç muhasebeleştirilmesinde gerçeğe uygun değer olarak ya da, uygulanabilir olduğu durumlarda, bir iştirak ya da müşterek olarak kontrol edilen bir işletmedeki yatırımın başlangıç muhasebeleştirilmesindeki maliyet bedeli olarak kabul edilir.

31 Aralık 2022 Tarihi İtibarıyla

**Konsolide Finansal Tablolara İlişkin Dipnotlar**

(Tutarlar aksi belirtilmedikçe Türk Lirası ("TL") olarak ifade edilmiştir.)

## NOT 2 – KONSOLİDE FİNANSAL TABLOLARIN SUNUMUNA İLİŞKİN ESASLAR (DEVAMI)

### 2.1 Sunuma İlişkin Temel Esaslar (devamı)

*Konsolidasyona İlişkin Esaslar (devamı)*

İştirakler ve iş ortaklıklarındaki paylar (devamı)

İş ortaklığı, bir düzenlemede müşterek kontrolü olan tarafların, ortak düzenlemedeki net varlıklara ilişkin haklarının olduğu ortak bir girişimdir. Müşterek kontrol, bir ekonomik faaliyet üzerindeki kontrolün sözleşmeye dayalı olarak paylaşılmasıdır. Bu kontrolün, ilgili faaliyetlere ilişkin kararların, kontrolü paylaşan tarafların oy birliği ile mutabakatını gerektirdiği durumlarda var olduğu kabul edilir.

Ekteki finansal tablolarda iştiraklerin veya iş ortaklıklarının faaliyet sonuçları ile varlık ve yükümlülükleri, TFRS 5 standardı uyarınca satılmak üzere elde tutulan varlık olarak muhasebeleştirilenler dışında, özkaynak yöntemi kullanılarak muhasebeleştirilmiştir.

Özkaynak yöntemine göre konsolide bilançoda iştirakler veya iş ortaklıkları, maliyet bedelinin iştirakin veya iş ortaklığının net varlıklarındaki alım sonrası dönemde oluşan değişimdeki Grup'un payı kadar düzeltilmesi sonucu bulunan tutardan, iştirakte veya iş ortaklığında oluşan herhangi bir değer düşüklüğünün düşülmesi neticesinde elde edilen tutar üzerinden gösterilir. İştirakin veya iş ortaklığının, Grup'un iştirakteki veya iş ortaklığındaki payını (özünde Grup'un iştirakteki veya iş ortaklığındaki net yatırımının bir parçasını oluşturan herhangi bir uzun vadeli yatırımı da içeren) aşan zararları kayıtlara alınmaz. İlave zarar ayrılması ancak Grup'un yasal veya zımni kabuldən doğan yükümlülüğe maruz kalmış olması ya da iştirak veya iş ortaklığı adına ödemeler yapmış olması halinde söz konusudur.

Grup şirketlerinden biri ile Grup'un bir iştiraki arasında gerçekleşen işlemler neticesinde oluşan kar ve zararlar, Grup'un ilgili iştirakteki veya iş ortaklığındaki payı oranında elimine edilir.

### 2.2 TFRS'ye Uygunluk Beyanı

Grup, 31 Aralık 2022 tarihinde sona eren döneme ilişkin konsolide finansal tablolarını SPK'nın Seri: II-14.1 No'lu tebliği ve bu tebliğe açıklama getiren duyuruları çerçevesinde hazırlamıştır. Konsolide finansal tablolar ve notlar, SPK tarafından uygulanması tavsiye edilen formatlara uygun olarak ve zorunlu kılınan bilgiler dahil edilerek sunulmuştur.

### 2.3 İşletmenin sürekliliği

Grup konsolide finansal tablolarını işletmenin sürekliliği ilkesine göre hazırlamıştır.

### 2.4 Netleştirme/Mahsup

Finansal varlık ve yükümlülükler, gerekli kanuni hakkın halihazırda mevcut olması, söz konusu varlık ve yükümlülükleri net esasa göre ödeme niyetinin olması veya varlıkların elde edilmesi ile yükümlülüklerin yerine getirilmesinin eş zamanlı gerçekleştirme niyetinin olması durumunda net olarak gösterilirler.

31 Aralık 2022 Tarihi İtibarıyla

Konsolide Finansal Tablolara İlişkin Dipnotlar

(Tutarlar aksi belirtilmedikçe Türk Lirası ("TL") olarak ifade edilmiştir.)

## NOT 2 – KONSOLİDE FİNANSAL TABLOLARIN SUNUMUNA İLİŞKİN ESASLAR (DEVAMI)

### 2.5 Karşılaştırmalı Bilgiler ve Önceki Dönem Tarihli Finansal Tablolarının Düzeltilmesi

Mali durum ve performans trendlerinin tespitine imkan vermek üzere, Şirket'in finansal tabloları önceki dönemle karşılaştırmalı olarak hazırlanmaktadır. Cari dönem finansal tabloların sunumu ile uygunluk sağlanması açısından karşılaştırmalı bilgiler gerekli görüldüğünde yeniden sınıflandırılır ve önemli farklılıklar açıklanır.

### 2.6 Muhasebe Politikalarında Değişiklikler

Yeni bir standardın ilk kez uygulanmasından kaynaklanan muhasebe politikası değişiklikleri, şayet varsa, geçiş hükümlerine uygun olarak geriye veya ileriye dönük olarak uygulanmaktadır. Herhangi bir geçiş hükmünün yer almadığı değişiklikler, muhasebe politikasında isteğe bağlı yapılan önemli değişiklikler veya tespit edilen muhasebe hataları geriye dönük olarak uygulanmakta ve önceki dönem finansal tabloları yeniden düzenlenmektedir. Muhasebe tahminlerindeki değişiklikler, yalnızca bir döneme ilişkin ise, değişikliğin yapıldığı cari dönemde, gelecek dönemlere ilişkin ise, hem değişikliğin yapıldığı dönemde, hem de ileriye yönelik olarak uygulanır.

Muhasebe tahminlerindeki değişiklikler, yalnızca bir döneme ilişkin ise, değişikliğin yapıldığı cari dönemde, gelecek dönemlere ilişkin ise, hem değişikliğin yapıldığı dönemde hem de gelecek dönemlerde, ileriye yönelik olarak uygulanır. Grup'un cari yıl içerisinde muhasebe tahminlerinde maddi duran varlıklar içinde yer alan tesis makine ve cihazlara ait GES yatırımlarına ait amortisman süresini 44 yıl ve HES yatırımlarına ait amortisman süresini 33 yıl olarak belirlemiştir.

### 2.7 Türkiye Finansal Raporlama Standartları'ndaki (TFRS) Değişiklikler

31 Aralık 2022 tarihi itibarıyla sona eren hesap dönemine ait konsolide finansal tabloların hazırlanmasında esas alınan muhasebe politikaları aşağıda özetlenen 1 Ocak 2022 tarihi itibarıyla geçerli yeni ve değiştirilmiş TFRS standartları ve TFRYK yorumları dışında önceki yılda kullanılanlar ile tutarlı olarak uygulanmıştır. Bu standartların ve yorumların Grup'un mali durumu ve performansı üzerindeki etkileri ilgili paragraflarda açıklanmıştır.

#### a) 2022 yılından itibaren geçerli olan değişiklikler ve yorumlar

TFRS 3 (Değişiklikler)

*Kavramsal Çerçeve'ye Yapılan Atıflar*

TMS 16 (Değişiklikler)

*Maddi Duran Varlıklar – Amaçlanan Kullanım Öncesi Kazançlar*

TMS 37 (Değişiklikler)

*Ekonomik Açıdan Dezavantajlı Sözleşmeler – Sözleşme Yerine Getirme Maliyeti*

TFRS'lere İlişkin Yıllık İyileştirmeler

*TFRS 1, TFRS 9 ve TMS 41'e Yapılan Değişiklikler*

2018 – 2020

TFRS 16 (Değişiklikler)

*COVID-19'la İlgili Olarak Kira Ödemelerinde 30 Haziran 2021 Tarihi Sonrasında Devam Eden İmtiyazlar*

31 Aralık 2022 Tarihi İtibarıyla

Konsolide Finansal Tablolara İlişkin Dipnotlar

(Tutarlar aksi belirtilmedikçe Türk Lirası ("TL") olarak ifade edilmiştir.)

---

## NOT 2 – KONSOLİDE FİNANSAL TABLOLARIN SUNUMUNA İLİŞKİN ESASLAR (DEVAMI)

### 2.7 Türkiye Finansal Raporlama Standartları'ndaki (TFRS) Değişiklikler (Devamı)

#### **TFRS 3 (Değişiklikler) Kavramsal Çerçeve'ye Yapılan Atıflar**

Bu değişiklik standardın hükümlerini önemli ölçüde değiştirmeden değiştirmeden TFRS 3'te Finansal Raporlama için Kavramsal Çerçeveye yapılan bir referansı güncellemektedir.

Bu değişiklikler, 1 Ocak 2022 veya sonrasında başlayan yıllık hesap dönemleri için geçerlidir. Erken uygulamaya *Kavramsal Çerçeve*'de şimdiki kadar yapılan diğer referans güncellemeleri ile birlikte uygulanması suretiyle izin verilmektedir.

#### **TMS 16 (Değişiklikler) Maddi Duran Varlıklar – Amaçlanan Kullanım Öncesi Kazançlar**

Bu değişiklikler, ilgili maddi duran varlığın yönetim tarafından amaçlanan koşullarda çalışabilmesi için gerekli yer ve duruma getirilirken üretilen kalemlerin satışından elde edilen gelirlerin ilgili varlığın maliyetinden düşülmesine izin vermemekte ve bu tür satış gelirleri ve ilgili maliyetlerin kâr veya zarara yansıtılmasını gerektirmektedir.

Bu değişiklikler, 1 Ocak 2022 veya sonrasında başlayan yıllık hesap dönemlerinde uygulanır. Erken uygulamaya izin verilmektedir.

#### **TMS 37 (Değişiklikler) Ekonomik Açıdan Dezavantajlı Sözleşmeler – Sözleşmeyi Yerine Getirme Maliyeti**

TMS 37'de yapılan değişiklikle, sözleşmenin ekonomik açıdan dezavantajlı bir sözleşme olup olmadığının belirlenmesi amacıyla tahmin edilen sözleşmeyi yerine getirme maliyetlerinin hem sözleşmeyi yerine getirmek için katlanılan değişken maliyetlerden hem de sözleşmeyi yerine getirmeyle doğrudan ilgili olan diğer maliyetlerden dağıtılan tutarlardan oluştuğu hüküm altına alınmıştır.

Bu değişiklik, 1 Ocak 2022'de veya sonrasında başlayan yıllık hesap dönemlerinde uygulanır. Erken uygulamaya izin verilmektedir.

31 Aralık 2022 Tarihi İtibarıyla

Konsolide Finansal Tablolara İlişkin Dipnotlar

(Tutarlar aksi belirtilmedikçe Türk Lirası ("TL") olarak ifade edilmiştir.)

---

**NOT 2 – KONSOLİDE FİNANSAL TABLOLARIN SUNUMUNA İLİŞKİN ESASLAR (DEVAMI)**

**2.7 Türkiye Finansal Raporlama Standartları'ndaki (TFRS) Değişiklikler (Devamı)**

**TFRS'lere İlişkin Yıllık İyileştirmeler 2018 – 2020**

TFRS 1 Türkiye Finansal Raporlama Standartlarının İlk Uygulaması 'nda Yapılan Değişiklik

TFRS 1'de yapılan değişiklikle, standardın D16(a) paragrafında yer alan ana ortaklığından daha sonraki bir tarihte TFRS'leri uygulamaya başlayan bağlı ortaklığa, varlık ve yükümlülüklerinin ölçümüne ilişkin tanınan muafiyetin kapsamına birikimli çevrim farkları da dâhil edilerek, TFRS'leri ilk kez uygulamaya başlayanların uygulama maliyetleri azaltılmıştır.

TFRS 9 Finansal Araçlar'da Yapılan Değişiklik

Bu değişiklik, bir finansal yükümlülüğün bilanço dışı bırakılmasına ilişkin değerlendirmede dikkate alınan ücretlere ilişkin açıklık kazandırılmıştır. Borçlu, başkaları adına borçlu veya alacaklı tarafından ödenen veya alınan ücretler de dahil olmak üzere, borçlu ile alacaklı arasında ödenen veya alınan ücretleri dahil eder.

TMS 41 Tarımsal Faaliyetler'de Yapılan Değişiklik

Bu değişiklikle TMS 41'in 22'nci paragrafında yer alan ve gerçeğe uygun değer belirlenmesinde vergilendirmeden kaynaklı nakit akışlarının hesaplamaya dâhil edilmemesini gerektiren hüküm çıkarılmıştır. Değişiklik standardın ilgili hükümlerini TFRS 13 hükümleriyle uyumlu hale getirmiştir.

TFRS 1, TFRS 9 ve TMS 41'e yapılan değişiklikler 1 Ocak 2022 veya sonrasında başlayan yıllık hesap dönemlerinde uygulanır. Erken uygulamaya izin verilmektedir.

31 Aralık 2022 Tarihi İtibarıyla

Konsolide Finansal Tablolara İlişkin Dipnotlar

(Tutarlar aksi belirtilmedikçe Türk Lirası ("TL") olarak ifade edilmiştir.)

**NOT 2 – KONSOLİDE FİNANSAL TABLOLARIN SUNUMUNA İLİŞKİN ESASLAR (DEVAMI)**

**2.7 Türkiye Finansal Raporlama Standartları'ndaki (TFRS) Değişiklikler (Devamı)**

a) 2022 yılından itibaren geçerli olan değişiklikler ve yorumlar (devamı)

**TFRS 16 (Değişiklikler) COVID-19'la İlgili Olarak Kira Ödemelerinde 30 Haziran 2021 Tarihi Sonrasında Devam Eden İmtiyazlar**

Kamu Gözetimi Muhasebe ve Denetim Standartları Kurumu ("KGGK") Haziran 2020'de yayımlanan ve kiracıların kira ödemelerinde COVID-19 sebebiyle tanınan belirli imtiyazların, kiralamada yapılan bir değişiklik olup olmadığını belirlememeleri konusundaki muafiyeti bir yıl daha uzatan COVID-19'la İlgili Olarak Kira Ödemelerinde 30 Haziran 2021 Tarihi Sonrasında Devam Eden İmtiyazlar-TFRS 16'ya İlişkin Değişiklikler'i yayımlamıştır.

Değişiklik ilk yayımlandığında, kolaylaştırıcı uygulama kira ödemelerinde meydana gelen herhangi bir azalışın, sadece normalde vadesi 30 Haziran 2021 veya öncesinde dolan ödemeleri etkilemesi durumunda geçerliydi. Kiralayanların kiracılara COVID-19 ile ilgili kira imtiyazları sunmaya devam etmesi ve COVID-19 pandemisinin etkilerinin devam etmesi ve bu etkilerin önemli olması nedenleriyle, KGGK kolaylaştırıcı uygulamanın kullanılabilmesi süreyi bir yıl uzatmıştır.

Bu yeni değişiklik kiracılar tarafından, 1 Nisan 2021 veya sonrasında başlayan yıllık hesap dönemlerinde uygulanacak olmakla birlikte erken uygulamaya izin verilmektedir.

Grup yönetimi, 2022 yılından itibaren geçerli olan bu değişiklik ve yorumların Grup'un konsolide finansal tabloları üzerinde herhangi bir etkisi bulunmadığını değerlendirmiştir.

b) Henüz yürürlüğe girmemiş standartlar ile mevcut önceki standartlara getirilen değişiklikler ve yorumlar

Grup henüz yürürlüğe girmemiş aşağıdaki standartlar ile mevcut önceki standartlara getirilen aşağıdaki değişiklik ve yorumları henüz uygulamamıştır:

TFRS 17	<i>Sigorta Sözleşmeleri</i>
TMS 1 (Değişiklikler)	<i>Yükümlülüklerin Kısa veya Uzun Vadeli Olarak Sınıflandırılması</i>
TFRS 4 (Değişiklikler)	<i>TFRS 9'un Uygulanmasına İlişkin Geçici Muafiyet Süresinin Uzatılması</i>
TMS 1 (Değişiklikler)	<i>Muhasebe Politikalarının Açıklanması</i>
TMS 8 (Değişiklikler)	<i>Muhasebe Tahminleri Tanımı</i>
TMS 12 (Değişiklikler)	<i>Tek Bir İşlemden Kaynaklanan Varlık ve Yükümlülüklerle İlgili Ertelenmiş Vergi</i>
TFRS 17 (Değişiklikler)	<i>Sigorta Sözleşmeleri ile TFRS 17 ile TFRS 9'un İlk Uygulanması – Karşılaştırmalı Bilgiler</i>
TFRS 16 (Değişiklikler)	<i>Satış ve Geri Kirala İşlemindeki Kira Yükümlülüğü</i>
TMS 1 (Değişiklikler)	<i>Kredi Sözleşmesi Şartları İçeren Uzun Vadeli Yükümlülükler</i>

31 Aralık 2022 Tarihi İtibarıyla

Konsolide Finansal Tablolara İlişkin Dipnotlar

(Tutarlar aksi belirtilmedikçe Türk Lirası (“TL”) olarak ifade edilmiştir.)

## NOT 2 – KONSOLİDE FİNANSAL TABLOLARIN SUNUMUNA İLİŞKİN ESASLAR (DEVAMI)

### 2.7 Türkiye Finansal Raporlama Standartları’ndaki (TFRS) Değişiklikler (Devamı)

- b) Henüz yürürlüğe girmemiş standartlar ile mevcut önceki standartlara getirilen değişiklikler ve yorumlar (devamı)

#### **TFRS 17 Sigorta Sözleşmeleri**

TFRS 17, sigorta yükümlülüklerinin mevcut bir karşılama değerinde ölçülmesini gerektirir ve tüm sigorta sözleşmeleri için daha düzenli bir ölçüm ve sunum yaklaşımı sağlar. Bu gereklilikler sigorta sözleşmelerinde tutarlı, ilkeye dayalı bir muhasebeleştirmeye ulaşmak için tasarlanmıştır. TFRS 17, 1 Ocak 2023 itibarıyla TFRS 4 *Sigorta Sözleşmeleri*’nin yerini alacaktır.

#### **TMS 1 (Değişiklikler) Yükümlülüklerin Kısa veya Uzun Vadeli Olarak Sınıflandırılması**

Bu değişikliklerin amacı finansal durum tablosunda yer alan ve belirli bir vadesi bulunmayan borç ve diğer yükümlülüklerin kısa vadeli mi (bir yıl içerisinde ödenmesi beklenen) yoksa uzun vadeli mi olarak sınıflandırılması gerektiği ile ilgili şirketlerin karar verme sürecine yardımcı olmak suretiyle standardın gerekliliklerinin tutarlı olarak uygulanmasını sağlamaktır.

TMS 1’de yapılan bu değişiklikler, 1 Ocak 2023 veya sonrasında başlayan yıllık hesap dönemlerinde uygulanacak olmakla birlikte erken uygulamaya da izin verilmektedir.

#### **TFRS 4 (Değişiklikler) TFRS 9’un Uygulanmasına İlişkin Geçici Muafiyet Süresinin Uzatılması**

TFRS 17’nin yürürlük tarihinin 1 Ocak 2023’e ertelenmesiyle sigorta şirketlerine sağlanan TFRS 9’un uygulanmasına ilişkin TFRS 4 Sigorta Sözleşmeleri’nde yer alan geçici muafiyet süresinin sona erme tarihi de 1 Ocak 2023 olarak revize edilmiştir.

#### **TMS 1 (Değişiklikler) Muhasebe Politikalarının Açıklanması**

Bu değişiklik muhasebe politikalarının açıklanmasında işletmelerin önemliliği (materiality) esas almalarını gerektirmektedir.

TMS 1’de yapılan bu değişiklik 1 Ocak 2023 veya sonrasında başlayan yıllık hesap dönemlerinde uygulanacak olmakla birlikte erken uygulamaya izin verilmektedir.

#### **TMS 8 (Değişiklikler) Muhasebe Tahminleri Tanımı**

Bu değişiklikle “muhasebe tahminlerindeki değişiklik” tanımı yerine “muhasebe tahmini” tanımına yer verilerek, tahminlere ilişkin örnek ve açıklayıcı paragraflar ilâve edilmiş, ayrıca tahminlerin ileriye yönelik uygulanması ile hataların geçmişe dönük düzeltilmesi hususları ve bu kavramlar arasındaki farklar netleştirilmiştir.

TMS 8’de yapılan bu değişiklikler, 1 Ocak 2023 veya sonrasında başlayan yıllık hesap dönemlerinde uygulanacak olmakla birlikte erken uygulamaya da izin verilmektedir.

31 Aralık 2022 Tarihi İtibarıyla

**Konsolide Finansal Tablolara İlişkin Dipnotlar**

(Tutarlar aksi belirtilmedikçe Türk Lirası ("TL") olarak ifade edilmiştir.)

**NOT 2 – KONSOLİDE FİNANSAL TABLOLARIN SUNUMUNA İLİŞKİN ESASLAR (DEVAMI)**

**2.7 Türkiye Finansal Raporlama Standartları'ndaki (TFRS) Değişiklikler (Devamı)**

- b) Henüz yürürlüğe girmemiş standartlar ile mevcut önceki standartlara getirilen değişiklikler ve yorumlar (devamı)

**TMS 12 (Değişiklikler) Tek Bir İşlemden Kaynaklanan Varlık ve Yükümlülüklerle İlgili Ertelemiş Vergi**

Bu değişiklikler ile bir varlık ya da yükümlülüğün ilk defa finansal tablolara yansıtılmasına ilişkin muafiyetin varlık ile yükümlülüğün ilk kayda alındığı sırada eşit tutarlarda vergiye tabi ve indirilebilir geçici farkların olduğu işlemlerde geçerli olmadığı hususuna açıklık getirilmiştir.

TMS 12'de yapılan bu değişiklikler, 1 Ocak 2023 veya sonrasında başlayan yıllık hesap dönemlerinde uygulanacak olmakla birlikte erken uygulamaya da izin verilmektedir.

**TFRS 17 (Değişiklikler) Sigorta Sözleşmeleri ile TFRS 17 ile TFRS 9'un İlk Uygulaması – Karşılaştırmalı Bilgiler**

TFRS 17'de uygulama maliyetlerini azaltmak, sonuçların açıklanmasını ve geçişi kolaylaştırmak amacıyla değişiklikler yapılmıştır.

Ayrıca, karşılaştırmalı bilgilere ilişkin değişiklik ile TFRS 7 ve TFRS 9'u aynı anda ilk uygulayan şirketlere finansal varlıklarına ilişkin karşılaştırmalı bilgileri sunarken o finansal varlığa daha önce TFRS 9'un sınıflandırma ve ölçüm gereklilikleri uygulanmış gibi sunmasına izin verilmektedir.

Değişiklikler TFRS 17 ilk uygulandığında uygulanacaktır.

**TFRS 16 (Değişiklikler) Satış ve Geri Kirala İşlemindeki Kira Yükümlülüğü**

TFRS 16'daki bu değişiklikler, bir satıcı-kiracının, satış olarak muhasebeleştirilmek üzere TFRS 15'teki gereklilikleri karşılayan satış ve geri kirala işlemlerini sonradan nasıl ölçtüğünü açıklamaktadır.

TFRS 16'da yapılan bu değişiklikler, 1 Ocak 2024 veya sonrasında başlayan yıllık hesap dönemlerinde uygulanacak olmakla birlikte erken uygulamaya da izin verilmektedir.

**TMS 1 (Değişiklikler) Kredi Sözleşmesi Şartları İçeren Uzun Vadeli Yükümlülükler**

TMS 1'deki değişiklikler, bir işletmenin raporlama döneminden sonraki on iki ay içinde sağlaması gereken koşulların bir yükümlülüğün sınıflandırılmasını nasıl etkilediğini açıklamaktadır.

TMS 1'de yapılan bu değişiklikler, 1 Ocak 2024 veya sonrasında başlayan yıllık hesap dönemlerinde uygulanacak olmakla birlikte erken uygulamaya da izin verilmektedir.

Söz konusu standart, değişiklik ve iyileştirmelerin Grup'un konsolide finansal durumu ve performansı üzerindeki muhtemel etkileri değerlendirilmektedir.



31 Aralık 2022 Tarihi İtibarıyla

Konsolide Finansal Tablolara İlişkin Dipnotlar

(Tutarlar aksi belirtilmedikçe Türk Lirası ("TL") olarak ifade edilmiştir.)

## NOT 2 – KONSOLİDE FİNANSAL TABLOLARIN SUNUMUNA İLİŞKİN ESASLAR (DEVAMI)

### 2.8 Önemli Muhasebe Politikalarının Özeti

#### İlişkili Taraflar

İlişkili taraflar, finansal tablolarını hazırlayan işletmeyle (raporlayan işletme) ilişkili olan kişi veya işletmedir.

(a) Bir kişi veya bu kişinin yakın ailesinin bir üyesi, aşağıdaki durumlarda raporlayan işletmeyle ilişkili sayılır. Söz konusu kişinin,

- (i) raporlayan işletme üzerinde kontrol veya müşterek kontrol gücüne sahip olması durumunda,
- (ii) raporlayan işletme üzerinde önemli etkiye sahip olması durumunda,
- (iii) raporlayan işletmenin veya raporlayan işletmenin bir ana ortaklığının kilit yönetici personelinin bir üyesi olması durumunda.

(b) Aşağıdaki koşullardan herhangi birinin mevcut olması halinde işletme raporlayan işletme ile ilişkili sayılır:

- (i) İşletme ve raporlayan işletmenin aynı grubun üyesi olması halinde (yani her bir ana ortaklık, bağlı ortaklık ve diğer bağlı ortaklık diğerleri ile ilişkilidir).
- (ii) İşletmenin, diğer işletmenin (veya diğer işletmenin de üyesi olduğu bir grubun üyesinin) iştiraki ya da iş ortaklığı olması halinde.
- (iii) Her iki işletmenin de aynı bir üçüncü tarafın iş ortaklığı olması halinde.
- (iv) İşletmelerden birinin üçüncü bir işletmenin iş ortaklığı olması ve diğer işletmenin söz konusu üçüncü işletmenin iştiraki olması halinde.
- (v) İşletmenin, raporlayan işletmenin ya da raporlayan işletmeyle ilişkili olan bir işletmenin çalışanlarına ilişkin olarak işten ayrılma sonrasında sağlanan fayda planlarının olması halinde. Raporlayan işletmenin kendisinin böyle bir planının olması halinde, sponsor olan işverenler de raporlayan işletme ile ilişkilidir.
- (vi) İşletmenin (a) maddesinde tanımlanan bir kişi tarafından kontrol veya müştereken kontrol edilmesi halinde.
- (vii) (a) maddesinin (i) bendinde tanımlanan bir kişinin işletme üzerinde önemli etkisinin bulunması veya söz konusu işletmenin (ya da bu işletmenin ana ortaklığının) kilit yönetici personelinin bir üyesi olması halinde.

İlişkili tarafla yapılan işlem raporlayan işletme ile ilişkili bir taraf arasında kaynakların, hizmetlerin ya da yükümlülüklerin, bir bedel karşılığı olup olmadığına bakılmaksızın transferidir.

#### Hasılat

Grup, taahhüt edilmiş bir mal veya hizmeti müşterisine devrederek edim yükümlülüğünü yerine getirdiğinde veya getirdikçe hasılatı konsolide finansal tablolarına kaydeder. Bir varlığın kontrolü müşterinin eline geçtiğinde (veya geçtikçe) varlık devredilmiş olur.

Grup aşağıda yer alan temel prensipler doğrultusunda hasılatı finansal tablolarına kaydetmektedir:

- (a) Müşteriler ile sözleşmeleri belirlenmesi
- (b) Sözleşmedeki performans yükümlülüklerini belirlenmesi

31 Aralık 2022 Tarihi İtibarıyla

Konsolide Finansal Tablolara İlişkin Dipnotlar

(Tutarlar aksi belirtilmedikçe Türk Lirası ("TL") olarak ifade edilmiştir.)

## NOT 2 – KONSOLİDE FİNANSAL TABLOLARIN SUNUMUNA İLİŞKİN ESASLAR (DEVAMI)

### 2.8 Önemli Muhasebe Politikalarının Özeti (Devamı)

#### Hasılat (devamı)

- (c) Sözleşmedeki işlem fiyatını saptanması
- (d) İşlem fiyatını sözleşmedeki performans yükümlülüklerine bölüştürülmesi
- (e) Her performans yükümlülüğü yerine getirildiğinde hasılatın muhasebeleştirilmesi

Grup aşağıdaki şartların tamamının karşılanması durumunda müşterisi ile yaptığı bir sözleşmeyi hasılat olarak muhasebeleştirir:

- (a) Sözleşmenin tarafları sözleşmeyi (yazılı, sözlü ya da diğer ticari teamüllere uyarınca) onaylamış ve kendi edimlerini ifa etmeyi taahhüt etmektedir,
- (b) Grup her bir tarafın devredeceği mal veya hizmetlerle ilgili hakları tanımlayabilmektedir,
- (c) Grup devredilecek mal veya hizmetlerle ilgili ödeme koşulları tanımlayabilmektedir,
- (d) Sözleşme özü itibarıyla ticari niteliktedir,
- (e) Grup'un müşteriye devredilecek mal veya hizmetler karşılığı bedel tahsil edecek olması muhtemeldir. Bir bedelin tahsil edilebilirliğinin muhtemel olup olmadığını değerlendirirken işletme, sadece müşterinin bu bedeli vadesinde ödeyebilmesini ve buna ilişkin niyetini dikkate alır.

Genel olarak, Grup'un tek satış kanalı bulunmaktadır: toptan satıştır. Toptan satışlar, nihai tüketiciye satış yapan üçüncü kişi perakendecilere yapılan satışları ifade etmektedir.

#### Temettü

Temettü alacakları beyan edildiği dönemde gelir olarak kaydedilir. Temettü borçları kar dağıtımının bir unsuru olarak beyan edildiği dönemde yükümlülük olarak konsolide finansal tablolara yansıtılır.

#### Stoklar

Stoklar, maliyetin ya da net gerçekleşebilir değerinin düşük olanı ile değerlendirilmektedir. *Sabit ve değişken genel üretim giderlerinin bir kısmını da içeren maliyetler stokların bağlı bulunduğu sınıfa uygun olan yöntemlere göre ve çoğunlukla ilk-giren-ilk-çıkartma yöntemine göre değerlendirilir. Net gerçekleşebilir değer, olağan ticari faaliyet içerisinde oluşan tahmini satış fiyatından tahmini tamamlanma maliyeti ile satış gerçekleştirilmek için yüklenilmesi gereken tahmini maliyetlerin toplamının indirilmesiyle elde edilir. Stokların net gerçekleşebilir değeri maliyetinin altına düştüğünde, stoklar net gerçekleşebilir değerine indirgenir ve değer düşüklüğünün olduğu yılda kar veya zarar tablosuna gider olarak yansıtılır. Daha önce stokların net gerçekleşebilir değere indirgenmesine neden olan koşulların geçerliliğini kaybetmesi veya değişen ekonomik koşullar nedeniyle net gerçekleşebilir değerinde artış olduğu kanıtlandığı durumlarda, ayrılan değer düşüklüğü karşılığı iptal edilir. İptal edilen tutar önceden ayrılan değer düşüklüğü tutarı ile sınırlıdır.*

31 Aralık 2022 Tarihi İtibarıyla

Konsolide Finansal Tablolara İlişkin Dipnotlar

(Tutarlar aksi belirtilmedikçe Türk Lirası ("TL") olarak ifade edilmiştir.)

## NOT 2 – KONSOLİDE FİNANSAL TABLOLARIN SUNUMUNA İLİŞKİN ESASLAR (DEVAMI)

### 2.8 Önemli Muhasebe Politikalarının Özeti (Devamı)

#### Maddi Duran Varlıklar

##### *Yeniden Değerleme Yöntemi*

Üretim ya da mal veya hizmetin verilmesinde veya idari amaçlar için kullanımda tutulan arazi ve arsalar ile tesis makine ve cihazlar yeniden değerlendirilmiş tutarlarıyla ifade edilir. Yeniden değerlendirilmiş tutar, yeniden değerlendirme tarihinde tespit edilen gerçeğe uygun değerden sonraki dönemlerde oluşan birikmiş amortisman ve birikmiş değer düşüklüğü düşülerek tespit edilir. Yeniden değerlemeler raporlama tarihinde belirlenecek gerçeğe uygun değerlerin defter değerlerinden önemli farklılık göstermeyecek şekilde düzenli aralıklarla yapılır.

Söz konusu arazi ve binaların yeniden değerlendirilmesinden kaynaklanan artış, özkaynaktaki yeniden değerlendirme fonuna kaydedilir. Yeniden değerlendirme sonucu oluşan değer artışı, maddi duran varlıklarla ilgili daha önceden kar veya zarar tablosunda gösterilen bir değer düşüklüğünün olması durumunda öncelikle söz konusu değer düşüklüğü nispetinde kar veya zarar tablosuna kaydedilir. Bahse konu arazi ve binaların yeniden değerlendirilmesinden oluşan defter değerindeki azalış, söz konusu varlığın daha önceki yeniden değerlendirilmesine ilişkin yeniden değerlendirme fonunda bulunan bakiyesini aşması durumunda kar veya zarar tablosuna kaydedilir.

İdari amaçlı ya da halihazırda belirlenmemiş olan diğer amaçlar doğrultusunda inşa edilme aşamasındaki varlıklar, maliyet değerlerinden varsa değer düşüklüğü kaybı düşülerek gösterilirler. Maliyete yasal harçlar da dahil edilir. *Kullanıma ve satışa hazır hale getirilmesi önemli ölçüde zaman isteyen varlıklar söz konusu olduğunda, borçlanma maliyetleri aktifleştirilir.* Bu varlıkların inşası bittiğinde ve kullanıma hazır hale geldiklerinde ilgili maddi duran varlık kalemine sınıflandırılırlar. Bu tür varlıklar, diğer sabit varlıklar için kullanılan amortisman yönteminde olduğu gibi, kullanıma hazır olduklarında amortisman tabii tutulurlar.

Yeniden değerlendirilen binaların amortismanı kar veya zarar tablosunda yer alır. Yeniden değerlendirilen gayrimenkul satıldığında veya hizmetten çekildiğinde yeniden değerlendirme fonunda kalan bakiye doğrudan dağıtılmamış karlara transfer edilir. Varlık bilanço dışı bırakılmadıkça, yeniden değerlendirme fonundan dağıtılmamış karlara transfer yapılmaz.

Arazi ve arsalar amortisman tabii tutulmazlar. Makine ve ekipmanlar, maliyet değerlerinden birikmiş amortisman ve birikmiş değer düşüklükleri düşüldükten sonraki tutar üzerinden gösterilirler.

Arazi ve yapılmakta olan yatırımlar dışında, maddi duran varlıkların, maliyet veya değerlendirilmiş tutarları, beklenen faydalı ömürlerine göre doğrusal amortisman yöntemi kullanılarak amortisman tabii tutulur. Beklenen faydalı ömür, kalıntı değer ve amortisman yöntemi, tahminlerde ortaya çıkan değişikliklerin olası etkileri için her yıl gözden geçirilir ve tahminlerde bir değişiklik varsa ileriye dönük olarak muhasebeleştirilir.

31 Aralık 2022 Tarihi İtibarıyla

Konsolide Finansal Tablolara İlişkin Dipnotlar

(Tutarlar aksi belirtilmedikçe Türk Lirası ("TL") olarak ifade edilmiştir.)

## NOT 2 – KONSOLİDE FİNANSAL TABLOLARIN SUNUMUNA İLİŞKİN ESASLAR (DEVAMI)

### 2.8 Önemli Muhasebe Politikalarının Özeti (Devamı)

#### Maddi Duran Varlıklar (devamı)

##### *Yeniden Değerleme Yöntemi (devamı)*

Finansal kiralama ile alınan varlıklar, sahip olunan maddi duran varlıklarda olduğu gibi beklenen faydalı ömrüne göre amortismanına tabi tutulur. Eğer finansal kiralama döneminin sonunda sahipliğin kazanılıp kazanılmayacağı kesin değil ise beklenen faydalı ömrü ile söz konusu kiralama süresinden kısa olanına göre amortismanına tabi tutulur.

Bir maddi duran varlık elden çıkarıldığında veya kullanımı ya da satışından, gelecekte ekonomik yarar elde edilmesinin beklenmemesi durumunda finansal durum tablosu (bilanço) dışı bırakılır. Maddi duran varlıkların elden çıkarılması ya da bir maddi duran varlığın hizmetten alınması sonucu oluşan kazanç veya kayıp satış hasılatı ile varlığın defter değeri arasındaki fark olarak belirlenir ve kar veya zarar tablosuna dahil edilir.

#### Kiralama İşlemleri

##### Kiracı durumunda Grup

Grup, sözleşmenin başlangıcında bir sözleşmenin kiralama sözleşmesi olması ya da kiralama şartlarını içermesi durumunu değerlendirir. Grup, kısa vadeli kiralamalar (12 ay veya daha az süreli kira dönemi bulunan kiralamalar) ve düşük değerli varlıkların kiralaması haricinde kiracısı olduğu tüm kira sözleşmelerine ilişkin kullanım hakkı varlığı ve ilgili kiralama yükümlülüğünü muhasebeleştirir. Kiralanan varlıklardan elde edilen ekonomik faydalarının kullanıldığı zamanlama yapısını daha iyi yansıtan başka bir sistematik temelin bulunmaması durumunda bu kiralamalar için Grup, kira ödemelerini kira dönemi boyunca doğrusal yöntem ile faaliyet gideri olarak muhasebeleştirir.

İlk muhasebeleştirmede kiralama yükümlülükleri, sözleşme başlangıç tarihinde ödenmemiş olan kira ödemelerinin kiralama oranında iskonto edilip bugünkü değeri üzerinden muhasebeleştirilir. Bu oranın önceden belirtilmemiş olması halinde Grup, kendi tespit edeceği alternatif borçlanma oranını kullanır.

Kiralama yükümlülüğünün ölçümüne dahil edilen kira ödemeleri aşağıdakilerden oluşur:

- sabit kira ödemelerinden (özü itibarıyla sabit ödemeler) her türlü kiralama teşviklerinin düşülmesiyle elde edilen tutar;
- bir endeks ya da orana bağlı olan, ilk ölçümü kiralamanın fiilen başladığı tarihte bir endeks veya oran kullanılarak yapılan değişken kira ödemeleri;
- kiracı tarafından kalıntı değer teminatları altında ödenmesi beklenen borç tutarı;
- kiracının ödeme seçeneklerini makul bir şekilde uygulayacağı durumlarda ödeme seçeneklerinin uygulama fiyatı ve
- kiralama döneminde kiralama iptal hakkının bulunması halinde kiralama iptalinin ceza ödemesi.

31 Aralık 2022 Tarihi İtibarıyla

**Konsolide Finansal Tablolara İlişkin Dipnotlar**

(Tutarlar aksi belirtilmedikçe Türk Lirası ("TL") olarak ifade edilmiştir.)

## NOT 2 – KONSOLİDE FİNANSAL TABLOLARIN SUNUMUNA İLİŞKİN ESASLAR (DEVAMI)

### 2.8 Önemli Muhasebe Politikalarının Özeti (Devamı)

#### Kiralama İşlemleri (devamı)

#### Kiracı durumunda Grup(devamı)

Kiralama yükümlülüğü, konsolide finansal durum tablolarında ayrı bir kalem olarak sunulmaktadır. Kiralama yükümlülükleri sonradan kiralama yükümlülüğü üzerindeki faizin yansıtılması için net defter değeri artırılarak (etkin faiz yöntemini kullanarak) ve yapılan kira ödemesini yansıtmak için net defter değeri azaltılarak ölçülür. Grup, aşağıdaki durumlarda kira yükümlülüğünü yeniden ölçer (ve ilgili kullanım hakkı varlığı üzerinde uygun değişiklikler yapar):

- Kiralama dönemi veya bir satın alma seçeneğinin uygulanmasının değerlendirilmesinde değişiklik meydana geldiğinde revize iskonto oranı kullanılarak revize kira ödemeleri iskonto edilerek kiralama yükümlülüğü yeniden ölçüldüğünde.
- Endeks, oran üzerindeki değişiklikler veya taahhüt edilen kalıntı değerdeki beklenen ödeme değişikliği nedeniyle kira ödemelerinde değişiklik meydana geldiğinde ilk iskonto oranı kullanılarak yeniden düzenlenmiş kira ödemelerinin iskonto edilip kiralama yükümlülüğü yeniden ölçüldüğünde (kira ödemelerindeki değişiklik değişken faiz oranındaki değişiklikten kaynaklanıyorsa revize iskonto oranı kullanılır).
- Bir kiralama sözleşmesi değiştirildiğinde ve kiralama değişikliği ayrı bir kiralama olarak muhasebeleştirilmediğinde revize iskonto oranı kullanılarak revize kira ödemeleri iskonto edilip kiralama yükümlülüğü yeniden düzenlenir.

Grup, finansal tablolarda sunulan dönemler boyunca bu tür bir değişiklik yapmamıştır.

Kullanım hakkı varlıkları, karşılık gelen kiralama yükümlülüğünün, kiralamanın fiilen başladığı tarihte veya öncesinde yapılan kira ödemelerinin ve diğer doğrudan başlangıç maliyetlerinin ilk ölçümünü kapsar. Bu varlıklar sonradan birikmiş amortisman ve değer düşüklüğü zararları düşülerek maliyet değerinden ölçülmektedir.

Grup bir kiralama varlığını demonte etmek ve ortadan kaldırmak, varlığın üzerinde bulunduğu alanı restore etmek ya da kiralama koşul ve şartlarına uygun olarak ana varlığı restore etmek için gerekli maliyetlere maruz kaldığı durumlarda TMS 37 uyarınca bir karşılık muhasebeleştirilir. Bu maliyetler, stok üretimi için katlanılmadıkları sürece ilgili kullanım hakkı varlığına dahil edilir.

Kullanım hakkı varlıkları, ana varlığın kiralama süresi ve faydalı ömründen kısa olanına göre amortismanına tabi tutulur. Kiralamada ana varlığın sahipliği devredildiğinde ya da kullanım hakkı varlığının maliyetine göre Grup, bir satın alma seçeneğini uygulamayı planladığında ilişkili kullanım hakkı varlığı, ana varlığın faydalı ömrü üzerinden amortismanına tabi tutulur. Amortisman, kiralamanın fiilen başladığı tarihte başlar.

Kullanım hakkı varlıkları, konsolide finansal durum tablosunda ayrı bir kaleme sunulur.

Grup, kullanım hakkı varlıklarının değer düşüklüğüne uğrayıp uğramadığını belirlemek için TMS 36 standardını uygular ve tüm belirlenen değer düşüklüğü zararlarını, 'Maddi Duran Varlıklar' politikasında belirtildiği üzere muhasebeleştirir.

31 Aralık 2022 Tarihi İtibarıyla

**Konsolide Finansal Tablolara İlişkin Dipnotlar**

(Tutarlar aksi belirtilmedikçe Türk Lirası (“TL”) olarak ifade edilmiştir.)

---

## NOT 2 – KONSOLİDE FİNANSAL TABLOLARIN SUNUMUNA İLİŞKİN ESASLAR (DEVAMI)

### 2.8 Önemli Muhasebe Politikalarının Özeti (Devamı)

#### Kiralama İşlemleri (Devamı)

##### Kiracı durumunda Grup (Devamı)

Bir endeks ya da orana bağlı olmayan değişken kiralalar, kiralama yükümlülüğü ve kullanım hakkı varlığının ölçümüne dahil edilmez. İlişkili ödemeler, bu ödemelere zemin hazırlayan durum veya olayların meydana geldiği dönemde gider olarak muhasebeleştirilir ve kar veya zarar tablosunda ‘Diğer giderler’ kalemine dahil edilir (Not X’e bakınız).

Kolaylaştırıcı uygulama olarak, TFRS 16 bir kiracıya, kirayla ilişkili olmayan kalemleri ayrı sunmaması ve tüm kiralamaları ve kirayla ilişkili olmayan kalemleri tek bir kiralama sözleşmesi olarak muhasebeleştirilmesi konusunda izin vermektedir. Grup, bu kolaylaştırıcı uygulamayı kullanmamıştır.

##### Kiraya veren durumunda Grup

Grup, kiraya veren olarak, kendi yatırım amaçlı gayrimenkullerinin bazılarına ilişkin kiralama sözleşmeleri imzalamaktadır. Grup aynı zamanda perakendecilere ayakkabı ürünlerinin sunumu, müşteri özelleştirmesi ve test aşaması için gerekli donanımları ve Grup tarafından üretilen donanımları kiralamaktadır.

#### Ticari markalar ve lisanslar

Satın alınan ticari markalar ve lisanslar, tarihi maliyetleriyle gösterilir. Ticari markalar ve lisansların sınırlı faydalı ömürleri bulunmaktadır ve maliyet değerlerinden birikmiş amortismanlar düşüldükten sonraki tutarıyla gösterilirler. Satın alınan ticari markalar ve lisanslar, beklenen faydalı ömürlerine göre doğrusal amortisman yönetimi kullanılarak itfa edilir.

#### Bilgisayar yazılımı

Satın alınan bilgisayar yazılımları, satın alımı sırasında ve satın almadan kullanıma hazır olana kadar geçen sürede oluşan maliyetler üzerinden aktifleştirilir. Söz konusu maliyetler, faydalı ömürlerine göre itfa edilir.

Bilgisayar yazılımlarını geliştirmek ve sürdürmekle ilişkili maliyetler, oluştukları dönemde kar veya zarar tablosuna kaydedilmektedir. Kontrolü Grup’un elinde olan, saptanabilir ve kendine özgü yazılım ürünleri ile direkt ilişkilendirilebilen ve bir yıldan fazla süre ile maliyetinin üzerinde ekonomik fayda sağlayacak harcamalar maddi olmayan duran varlık olarak değerlendirilir. Maliyetler, yazılımı geliştiren çalışanların maliyetlerini ve genel üretim giderlerinin bir kısmını da içermektedir.

Duran varlık olarak değerlendirilen bilgisayar yazılım geliştirme maliyetleri, faydalı ömürleri üzerinden itfa edilir.

31 Aralık 2022 Tarihi İtibarıyla

Konsolide Finansal Tablolara İlişkin Dipnotlar

(Tutarlar aksi belirtilmedikçe Türk Lirası ("TL") olarak ifade edilmiştir.)

## NOT 2 – KONSOLİDE FİNANSAL TABLOLARIN SUNUMUNA İLİŞKİN ESASLAR (DEVAMI)

### 2.8 Önemli Muhasebe Politikalarının Özeti (Devamı)

#### Maddi Olmayan Duran Varlıklar (devamı)

##### Sözleşmeye bağlı müşteri ilişkileri

Bir işletme birleşmesiyle elde edilen sözleşmeye bağlı müşteri ilişkileri, satın alım tarihindeki gerçeğe uygun değeriyle muhasebeleştirilir. Sözleşmeye bağlı müşteri ilişkilerinin belirli bir ekonomik ömrü vardır ve maliyet bedelinden birikmiş itfa payının düşülmesi ile muhasebeleştirilir. İtfa payı, müşteri ilişkilerinin tahmini ömrü üzerinden doğrusal amortisman yöntemi kullanılarak hesaplanmaktadır.

##### İşletme birleşmesi yoluyla elde edilen maddi olmayan duran varlıklar

İşletme birleşmesi yoluyla elde edilen ve şerefiyeden ayrı olarak tanımlanan maddi olmayan duran varlıklar, satın alma tarihindeki gerçeğe uygun değerleri ile muhasebeleştirilir.

İşletme birleşmesi yoluyla elde edilen maddi olmayan duran varlıklar başlangıç muhasebeleştirilmesi sonrasında ayrı olarak satın alınan maddi olmayan duran varlıklar gibi maliyet değerlerinden birikmiş itfa payları ve birikmiş değer düşüklükleri düşüldükten sonraki tutar üzerinden gösterilirler.

##### İşletme içi yaratılan maddi olmayan duran varlıklar– araştırma ve geliştirme giderleri

Araştırma masrafları, oluştuğu dönem içerisinde kar veya zarar tablosuna kaydedilir.

Geliştirme faaliyetleri (ya da Grup/ Şirket içi bir projenin gelişim aşaması) sonucu ortaya çıkan işletme içi yaratılan maddi olmayan duran varlıklar yalnızca aşağıda belirtilen şartların tamamı karşılandığında kayda alınır:

- maddi olmayan duran varlığın kullanıma hazır ya da satılmaya hazır hale getirilebilmesi için tamamlanmasının teknik anlamda mümkün olması,
- maddi olmayan duran varlığı tamamlama, kullanma veya satma niyetinin olması,
- maddi olmayan duran varlığın kullanılabilir veya satılabilir olması,
- varlığın ne şekilde ileriye dönük olası bir ekonomik fayda sağlayacağını belli olması,
- maddi olmayan duran varlığın gelişimini tamamlamak, söz konusu varlığı kullanmak ya da satmak için uygun teknik, finansal ve başka kaynakların olması ve
- varlığın geliştirme maliyetinin, geliştirme sürecinde güvenilir bir şekilde ölçülebilir olması.

İşletme içi yaratılan maddi olmayan varlık tutarı, maddi olmayan duran varlığın yukarıda belirtilen muhasebeleştirme şartlarını karşıladığı andan itibaren oluşan harcamaların toplam tutarıdır. İşletme içi yaratılan maddi olmayan varlıklar kayda alınmadıklarında, geliştirme harcamaları oluştukları dönemde gider olarak kaydedilir.

Başlangıç muhasebeleştirilmesi sonrasında, işletme içi yaratılan maddi olmayan varlıklar da ayrı olarak satın alınan maddi olmayan duran varlıklar gibi maliyet değerlerinden birikmiş itfa payları ve birikmiş değer düşüklükleri düşüldükten sonraki tutar üzerinden gösterilirler.

31 Aralık 2022 Tarihi İtibarıyla

**Konsolide Finansal Tablolara İlişkin Dipnotlar**

(Tutarlar aksi belirtilmedikçe Türk Lirası ("TL") olarak ifade edilmiştir.)

## NOT 2 – KONSOLİDE FİNANSAL TABLOLARIN SUNUMUNA İLİŞKİN ESASLAR (DEVAMI)

### 2.8 Önemli Muhasebe Politikalarının Özeti (Devamı)

#### **Maddi Olmayan Duran Varlıklar (devamı)**

##### Maddi olmayan duran varlıkların finansal durum tablosu dışı bırakılması

Bir maddi olmayan duran varlık elden çıkarıldığında veya kullanımı ya da satışından, gelecekte ekonomik yarar elde edilmesinin beklenmemesi durumunda finansal durum tablosu (bilanço) dışı bırakılır. Bir maddi olmayan duran varlığın finansal durum tablosu (bilanço) dışı bırakılmasından kaynaklanan kar ya da zarar, varsa, varlıkların elden çıkarılmasından sağlanan net tahsilatlar ile defter değerleri arasındaki fark olarak hesaplanır. Bu fark, ilgili varlık finansal durum tablosu (*bilanço*) dışına alındığı zaman kar veya zararda muhasebeleştirilir.

#### **Maddi Duran Varlıklar ve Şerefiye Haricinde Maddi Olmayan Duran Varlıklarda Değer Düşüklüğü**

Grup, her raporlama tarihinde varlıklarında değer düşüklüğü olup olmadığını belirlemek için maddi olan ve olmayan duran varlıklarının defter değerini inceler. Varlıklarda değer düşüklüğü olması durumunda, değer düşüklüğü tutarının belirlenebilmesi için varlıkların, varsa, geri kazanılabilir tutarı ölçülür. Bir varlığın geri kazanılabilir tutarının ölçülemediği durumlarda Grup, varlıkla ilişkili nakit yaratan birimin geri kazanılabilir tutarını ölçer. Makul ve tutarlı bir tahsis esası belirlenmesi halinde şirket varlıkları nakit yaratan birimlere dağıtılır. Bunun mümkün olmadığı durumlarda, Grup varlıkları makul ve tutarlı bir tahsis esasının belirlenmesi için en küçük nakit yaratan birimlere dağıtılır.

Süresiz ekonomik ömrü olan ve kullanıma hazır olmayan maddi olmayan duran varlıklar, yılda en az bir kez ya da değer düşüklüğü göstergesi olması durumunda değer düşüklüğü testine tabi tutulur. Geri kazanılabilir tutar, bir varlığın veya nakit yaratan birimin, satış maliyetleri düşülmüş gerçeğe uygun değeri ile kullanım değerinden yüksek olanıdır. Kullanım değeri, bir varlık veya nakit yaratan birimden elde edilmesi beklenen gelecekteki nakit akışlarının bugünkü değeridir. Kullanım değerinin hesaplanmasında mevcut dönemdeki piyasa değerlendirmesine göre paranın kullanım değerini ve gelecekteki nakit akımları tahminlerinde dikkate alınmayan varlığa özgü riskleri yansıtan vergi öncesi iskonto oranı kullanılır.

Bir varlığın (ya da nakit yaratan birimin) geri kazanılabilir tutarının defter değerinden düşük olduğu durumlarda, varlığın (ya da nakit yaratan birimin) defter değeri, geri kazanılabilir tutarına indirilir. İlgili varlığın yeniden değerlendirilen tutarla ölçülmediği hallerde değer düşüklüğü zararı doğrudan kar/zarar içinde muhasebeleştirilir. Bu durumda değer düşüklüğü zararı yeniden değerlendirme değeri azalışı olarak dikkate alınır.

Değer düşüklüğü zararının sonraki dönemlerde iptali söz konusu olduğunda, varlığın (ya da ilgili nakit yaratan birimin) defter değeri geri kazanılabilir tutar için yeniden güncellenen tahmini tutara denk gelecek şekilde artırılır. Arttırılan defter değeri, ilgili varlık (ya da ilgili nakit yaratan birimi) için önceki dönemlerde varlık için değer düşüklüğü zararının ayrılmamış olması durumunda ulaşacağı defter değeri aşmamalıdır. Varlık yeniden değerlendirilmiş bir tutar üzerinden gösterilmedikçe, değer düşüklüğü zararına ilişkin iptal işlemi doğrudan kar/zarar içinde muhasebeleştirilir. Yeniden değerlendirilmiş bir varlığın değer düşüklüğü zararının iptali, yeniden değerlendirme artışı olarak dikkate alınır.



31 Aralık 2022 Tarihi İtibarıyla

**Konsolide Finansal Tablolara İlişkin Dipnotlar**

(Tutarlar aksi belirtilmedikçe Türk Lirası ("TL") olarak ifade edilmiştir.)

---

**NOT 2 – KONSOLİDE FİNANSAL TABLOLARIN SUNUMUNA İLİŞKİN ESASLAR (DEVAMI)**

**2.8 Önemli Muhasebe Politikalarının Özeti (Devamı)**

**Borçlanma Maliyetleri**

Kullanıma ve satışa hazır hale getirilmesi önemli ölçüde zaman isteyen varlıklar (özellikli varlıklar) söz konusu olduğunda, satın alınması, yapımı veya üretimi ile doğrudan ilişkilendirilen borçlanma maliyetleri, ilgili varlık kullanıma veya satışa hazır hale getirilene kadar varlığın maliyetine dahil edilmektedir.

Diğer tüm borçlanma maliyetleri, oluştukları dönemde kar veya zarar tablosuna kaydedilmektedir.

**Finansal Araçlar**

Finansal varlıklar ve yükümlülükler, Grup finansal aracın sözleşmeden doğan karşılıklarına taraf olduğunda Grup'un finansal durum tablosunda muhasebeleştirilir. Finansal varlıklar ve yükümlülükler ilk olarak gerçeğe uygun değerleri üzerinden ölçülür. Finansal varlıkların ve yükümlülüklerin (gerçeğe uygun değer değişimi kar veya zarara yansıtılan finansal varlık ve yükümlülükler hariç) edinimi veya ihracıyla doğrudan ilişkili olan işlem maliyetleri, uygun bir şekilde ilk muhasebeleştirmede o finansal varlıkların ve yükümlülüklerin gerçeğe uygun değerine eklenir veya bu değerden çıkarılır. Finansal varlıkların ve yükümlülüklerin edinimi veya ihracıyla doğrudan ilişkili olan işlem maliyetleri direkt olarak kar veya zarara yansıtılır.

31 Aralık 2022 Tarihi İtibarıyla

Konsolide Finansal Tablolara İlişkin Dipnotlar

(Tutarlar aksi belirtilmedikçe Türk Lirası ("TL") olarak ifade edilmiştir.)

## NOT 2 – KONSOLİDE FİNANSAL TABLOLARIN SUNUMUNA İLİŞKİN ESASLAR (DEVAMI)

### 2.8 Önemli Muhasebe Politikalarının Özeti (Devamı)

#### Finansal Araçlar (devamı)

##### *Finansal varlıklar*

Normal yoldan alınıp satılan finansal varlıklar işlem [teslim tarihi] tarihinde kayıtlara alınır veya çıkartılır.

Grup, finansal varlıklarını (a) Finansal varlıkların yönetimi için işletmenin kullandığı iş modeli, (b) Finansal varlığın sözleşmeye bağlı nakit akışlarının özelliklerini esas alarak sonraki muhasebeleştirilmede itfa edilmiş maliyeti üzerinden, gerçeğe uygun değer değişimi diğer kapsamlı gelire yansıtılarak veya gerçeğe uygun değer değişimi kar veya zarara yansıtılarak ölçülen olarak sınıflandırır. İşletme sadece finansal varlıkların yönetimi için kullandığı iş modelini değiştirdiğinde, bu değişiklikten etkilenen tüm finansal varlıkları yeniden sınıflandırır. Finansal varlıkların yeniden sınıflandırılması, yeniden sınıflandırma tarihinden itibaren ileriye yönelik olarak uygulanır. Bu tür durumlarda, daha önce finansal tablolara alınmış olan kazanç, kayıp (değer düşüklüğü kazanç ya da kayıpları dahil) veya faizler için herhangi düzeltme yapılmaz.

##### Finansal varlıkların sınıflandırılması

Aşağıdaki koşulları sağlayan finansal varlıklar sonradan itfa edilmiş maliyetleri üzerinden ölçülür:

- finansal varlığın, sözleşmeye bağlı nakit akışlarının tahsil edilmesini amaçlayan bir iş modeli kapsamında elde tutulması; ve
- finansal varlığa ilişkin sözleşme şartlarının, belirli tarihlerde sadece anapara ve anapara bakiyesinden kaynaklanan faiz ödemelerini içeren nakit akışlarına yol açması.

Aşağıdaki koşulları sağlayan finansal varlıklar ise gerçeğe uygun değer değişimi diğer kapsamlı gelire yansıtılarak ölçülür:

- finansal varlığın, sözleşmeye bağlı nakit akışlarının tahsil edilmesini ve finansal varlığın satılmasını amaçlayan bir iş modeli kapsamında elde tutulması; ve
- finansal varlığa ilişkin sözleşme şartlarının, belirli tarihlerde sadece anapara ve anapara bakiyesinden kaynaklanan faiz ödemelerini içeren nakit akışlarına yol açması.

Bir finansal varlık, itfa edilmiş maliyeti üzerinden ya da gerçeğe uygun değer değişimi diğer kapsamlı gelire yansıtılarak ölçülüyorsa, gerçeğe uygun değer değişimi kar veya zarara yansıtılarak ölçülür.

İlk defa finansal tablolara almada Grup, ticari amaçla elde tutulmayan özkaynak aracına yapılan yatırımını gerçeğe uygun değerindeki sonraki değişikliklerin diğer kapsamlı gelirden sunulması konusunda, geri dönülemeyecek bir tercihte bulunulabilir.

31 Aralık 2022 Tarihi İtibarıyla

**Konsolide Finansal Tablolara İlişkin Dipnotlar**

(Tutarlar aksi belirtilmedikçe Türk Lirası (“TL”) olarak ifade edilmiştir.)

**NOT 2 – KONSOLİDE FİNANSAL TABLOLARIN SUNUMUNA İLİŞKİN ESASLAR (DEVAMI)**

**2.8 Önemli Muhasebe Politikalarının Özeti (Devamı)**

**Finansal Araçlar (devamı)**

***Finansal varlıklar (devamı)***

Finansal varlıkların sınıflandırılması (devamı)

(i) İtfa edilmiş maliyet ve etkin faiz yöntemi

İtfa edilmiş maliyeti üzerinden gösterilen finansal varlıklara ilişkin faiz geliri etkin faiz yöntemi kullanılarak hesaplanır. Etkin faiz yöntemi bir borçlanma aracının itfa edilmiş maliyetini hesaplama ve faiz gelirini ilgili döneme dağıtma yöntemidir. . Bu gelir, aşağıdakiler dışında, finansal varlığın brüt defter değerine etkin faiz oranı uygulanarak hesaplanır:

(a) Satın alındığında veya oluşturulduğunda kredi-değer düşüklüğü bulunan finansal varlıklar. Bu tür finansal varlıklar için işletme, ilk defa finansal tablolara alınmasından itibaren, finansal varlığın itfa edilmiş maliyetine krediye göre düzeltilmiş etkin faiz oranını uygular.

(b) Satın alındığında veya oluşturulduğunda kredi-değer düşüklüğü bulunan finansal varlık olmayan ancak sonradan kredi-değer düşüklüğüne uğramış finansal varlık haline gelen finansal varlıklar. Bu tür finansal varlıklar için işletme, sonraki raporlama dönemlerinde, varlığın itfa edilmiş maliyetine etkin faiz oranını uygular.

Faiz geliri, sonraki muhasebeleştirmede itfa edilmiş maliyetleri ve gerçeğe uygun değer değişimi diğer kapsamlı gelire yansıtılmış borçlanma araçları için etkin faiz yöntemi kullanılarak muhasebeleştirilir.

Faiz geliri kar veya zararda muhasebeleştirilir ve “finansman gelirleri – faiz gelirleri” kaleminde gösterilir.

(ii) Gerçeğe uygun değer değişimi diğer kapsamlı gelire yansıtılan finansal varlıklar

Grup tarafından elde tutulan özel sektör tahvillerinin gerçeğe uygun değer değişimi diğer kapsamlı gelire yansıtılır. Özel sektör tahvilleri ilk olarak gerçeğe uygun değerine işlem maliyetleri eklenerek ölçülür. Daha sonra bu özel sektör tahvillerinde kur farkı kazanç ve kayıplarından kaynaklanan değişimler (aşağıya bakınız), değer düşüklüğü kazanç veya kayıpları (aşağıya bakınız) ve etkin faiz yöntemi ((i)’e bakınız) kullanılarak hesaplanan faiz gelirleri, kar veya zararda muhasebeleştirilir. Kar veya zararda muhasebeleştirilen tutarlar, bu özel sektör tahvilleri itfa edilmiş maliyet üzerinden ölçülürse kar veya zararda muhasebeleştirilecek olan tutarlarla aynıdır. Bu özel sektör tahvillerinin defter değerindeki diğer tüm değişiklikler diğer kapsamlı gelirden muhasebeleştirilir ve yeniden değerlendirme fonu altında sunulur. Bu özel sektör tahvilleri finansal tablo dışı bırakıldığında önceden diğer kapsamlı gelirden muhasebeleştirilmiş olan toplam tutar kar veya zarara yeniden sınıflandırılır.

31 Aralık 2022 Tarihi İtibarıyla

**Konsolide Finansal Tablolara İlişkin Dipnotlar**

(Tutarlar aksi belirtilmedikçe Türk Lirası (“TL”) olarak ifade edilmiştir.)

**NOT 2 – KONSOLİDE FİNANSAL TABLOLARIN SUNUMUNA İLİŞKİN ESASLAR (DEVAMI)**

**2.8 Önemli Muhasebe Politikalarının Özeti (Devamı)**

**Finansal Araçlar (devamı)**

***Finansal varlıklar (devamı)***

Finansal varlıkların sınıflandırılması (devamı)

(iii) Gerçeğe uygun değer değişimi diğer kapsamlı gelire yansıtılan özkaynak araçları

İlk defa finansal tablolara almada Grup, ticari amaçla elde tutulmayan her bir özkaynak aracına yapılan yatırımını gerçeğe uygun değerindeki sonraki değişikliklerin diğer kapsamlı gelirden sunulması konusunda, geri dönülemeyecek bir tercihte bulunabilir.

Bir finansal varlık aşağıdaki durumlarda ticari amaçla elde tutulduğu varsayılır:

- yakın bir tarihte satılma amacıyla edinilmişse; veya
- ilk defa finansal tablolara alınma sırasında Grup’un birlikte yönettiği belirli finansal araçlardan oluşan portföyün bir parçasıysa ve son zamanlarda Grup’un kısa dönemde kar etme konusunda eğilimi bulunduğu yönünde kanıt bulunmaktaysa; veya
- türev araçsa (finansal teminat sözleşmesi veya tanımlanmış ve etkin korunma aracı olan türev araçlar hariç).

Gerçeğe uygun değer değişimi diğer kapsamlı gelire yansıtılan özkaynak araçlarına yapılan yatırımlar başlangıçta gerçeğe uygun değeri üzerine işlem maliyetleri eklenerek ölçülür. Daha sonra, gerçeğe uygun değerdeki değişikliklerden kaynaklanan kazanç ve kayıplar diğer kapsamlı gelirden muhasebeleştirilip yeniden değerlendirilme fonunda birikirler. Özkaynak yatırımlarının elden çıkarılması durumunda, birikmiş olan toplam kazanç veya kayıp birikmiş karlara aktarılır.

Özkaynak araçlarından elde edilen temettüler, yatırım maliyetinin bir kısmının geri kazanılması niteliğinde olmadığı sürece TFRS 9 uyarınca kar veya zararda muhasebeleştirilir. Temettüler kar veya zararda “yatırım faaliyetlerinden gelirler” kaleminde (Dipnot X) gösterilir.

(iv) Gerçeğe uygun değer değişimi kar veya zarara yansıtılan finansal varlıklar

İtfa edilmiş maliyetleri üzerinden veya gerçeğe uygun değer değişimi diğer kapsamlı gelire yansıtılarak ölçülme kriterini karşılamayan finansal varlıklar ((i) – (iii)’e bakınız) gerçeğe uygun değer değişimi kar veya zarara yansıtılarak ölçülürler.

Gerçeğe uygun değer değişimi kar veya zarara yansıtılan finansal varlıklar her dönem sonunda gerçeğe uygun değerlerinden ölçülür ve tüm gerçeğe uygun değer değişimleri, ilgili finansal varlıklar finansal riskten korunma işlemlerinin (bakınız korunma muhasebesi politikası) bir parçası olmadıkları sürece, kar veya zararda muhasebeleştirilir.

31 Aralık 2022 Tarihi İtibarıyla

Konsolide Finansal Tablolara İlişkin Dipnotlar

(Tutarlar aksi belirtilmedikçe Türk Lirası ("TL") olarak ifade edilmiştir.)

NOT 2 – KONSOLİDE FİNANSAL TABLOLARIN SUNUMUNA İLİŞKİN ESASLAR (DEVAMI)

2.8 Önemli Muhasebe Politikalarının Özeti (Devamı)

**Finansal Araçlar (devamı)**

***Finansal varlıklar (devamı)***

Kur farkı kazanç ve kayıpları

Finansal varlıkların yabancı para cinsinden gösterilen defter değeri, ilgili yabancı para birimiyle belirlenir ve her raporlama döneminin sonunda geçerli kurdan çevrilir. Özellikle,

- itfa edilmiş maliyetinden gösterilen ve tanımlanmış bir riskten korunma işleminin bir parçası olmayan finansal varlıklar için kur farkları kar veya zararda muhasebeleştirilir;
- gerçeğe uygun değer değişimi diğer kapsamlı gelire yansıtılarak ölçülen ve tanımlanmış bir riskten korunma işleminin bir parçası olmayan borçlanma araçlarının itfa edilmiş maliyetleri üzerinden hesaplanan kur farkları, dönem kar veya zararında muhasebeleştirilir. Oluşan diğer tüm kur farkları, diğer kapsamlı gelirden muhasebeleştirilir;
- gerçeğe uygun değeri kar veya zarara yansıtılarak ölçülen ve tanımlanmış bir riskten korunma işleminin parçası olmayan finansal varlıklara ilişkin kur farkları dönem kar veya zararda muhasebeleştirilir; ve
- gerçeğe uygun değeri diğer kapsamlı gelire yansıtılarak ölçülen özkaynak araçlarına ilişkin kur farkları diğer kapsamlı gelirden muhasebeleştirilir.

Finansal varlıklarda değer düşüklüğü

Grup, itfa edilmiş maliyetleri üzerinden gösterilen veya gerçeğe uygun değer değişimi diğer kapsamlı gelire yansıtılarak ölçülen borçlanma araçları, kira alacakları, ticari alacaklar, müşterilerle yapılan sözleşmelerden doğan varlıklar ve ayrıca finansal teminat sözleşmelerine yapılan yatırımlarına dair beklenen kredi zararları için finansal tablolarında değer düşüklüğü karşılığı ayırır. Beklenen kredi zararı tutarı her raporlama döneminde ilgili finansal varlığın ilk kez finansal tablolara alınmasından bu yana kredi riskinde oluşan değişiklikleri yansıtacak şekilde güncellenir.

31 Aralık 2022 Tarihi İtibarıyla

Konsolide Finansal Tablolara İlişkin Dipnotlar

(Tutarlar aksi belirtilmedikçe Türk Lirası ("TL") olarak ifade edilmiştir.)

## NOT 2 – KONSOLİDE FİNANSAL TABLOLARIN SUNUMUNA İLİŞKİN ESASLAR (DEVAMI)

### 2.8 Önemli Muhasebe Politikalarının Özeti (Devamı)

#### Finansal Araçlar (devamı)

##### *Finansal varlıklar (devamı)*

##### Finansal varlıkların sınıflandırılması (devamı)

##### Finansal varlıklarda değer düşüklüğü (devamı)

Grup önemli finansman unsuru olmayan ticari alacaklar, müşterilerle yapılan sözleşmelerden doğan varlıklar ve *kira alacakları* için basitleştirilmiş yaklaşımdan faydalanarak değer düşüklüğü karşılıklarını, ilgili finansal varlıkların ömürleri boyunca beklenen kredi zararına eşit tutarda hesaplar.

Grup diğer tüm finansal araçları için, ilk muhasebeleştirmeden bu yana eğer kredi riskinde önemli bir artış olduysa ömür boyu beklenen kredi zararlarını muhasebeleştirir. Ancak finansal aracın kredi riski ilk muhasebeleştirmeden bu yana önemli bir artış göstermemişse Grup o finansal araç için 12 aylık beklenen kredi zararı tutarında zarar karşılığını muhasebeleştirir.

##### Beklenen kredi zararlarının ölçümü ve muhasebeleştirilmesi

Beklenen kredi zararlarının ölçümü, temerrüt ihtimali, temerrüt halinde kayıp (örneğin temerrüt varsa kaybın büyüklüğü) ve temerrüt halinde riske esas tutarın bir fonksiyonudur. Temerrüt olasılığı ve temerrüt halinde kaybın değerlendirilmesi, ileriye dönük bilgilerle düzeltilmiş geçmişe ait verilere dayanır. Finansal varlıkların temerrüt halinde riske esas tutarı, ilgili varlıkların raporlama tarihindeki brüt defter değeri üzerinden yansıtılır.

Finansal varlıkların beklenen kredi zararı, Grup'un sözleşmeye dayalı olarak vadesi geldikçe gerçekleşecek nakit akışlarının tamamı ile Grup'un tahsil etmeyi beklediği nakit akışlarının tamamı arasındaki farkın (tüm nakit açıklarının) başlangıçtaki etkin faiz oranı (ya da satın alındığında veya oluşturulduğunda kredi-değer düşüklüğü bulunan finansal varlıklar için krediye göre düzeltilmiş etkin faiz oranı) üzerinden hesaplanan bugünkü değeridir.

##### Finansal varlıkların finansal tablo dışı bırakılması

Grup yalnızca finansal varlıktan kaynaklanan nakit akışlarına ilişkin sözleşmeden doğan hakların süresi dolduğunda veya finansal varlığı ve finansal varlığın sahipliğinden kaynaklanan her türlü risk ve getirileri önemli ölçüde başka bir işletmeye devrettiğinde o finansal varlığı finansal tablo dışı bırakır.

İtfa edilmiş maliyeti üzerinden ölçülen bir finansal varlık finansal tablo dışı bırakılırken varlığın defter değeri ve tahsil edilen ve edilecek bedel arasındaki fark kar veya zararda muhasebeleştirilir. Ayrıca, gerçeğe uygun değer değişimi diğer kapsamlı gelire yansıtılan bir borçlanma aracının finansal tablo dışı bırakılmasında, daha önce ilgili araca ilişkin yeniden değerlendirme fonunda biriken toplam kazanç veya kayıp, kar veya zararda yeniden sınıflandırılır. Grup'un ilk muhasebeleştirmede gerçeğe uygun değer değişimi diğer kapsamlı gelire yansıtılarak ölçmeyi tercih ettiği bir özkaynak aracının finansal tablo dışı bırakılması durumundaysa, yeniden değerlendirme fonunda biriken toplam kazanç veya kayıp kar veya zararda muhasebeleştirilmez, doğrudan birikmiş karlara transfer edilir.

31 Aralık 2022 Tarihi İtibarıyla

**Konsolide Finansal Tablolara İlişkin Dipnotlar**

(Tutarlar aksi belirtilmedikçe Türk Lirası ("TL") olarak ifade edilmiştir.)

**NOT 2 – KONSOLİDE FİNANSAL TABLOLARIN SUNUMUNA İLİŞKİN ESASLAR (DEVAMI)**

**2.8 Önemli Muhasebe Politikalarının Özeti (Devamı)**

**Finansal Araçlar (devamı)**

***Finansal yükümlülükler***

İşletme, finansal yükümlülüğü ilk defa finansal tablolara alırken gerçeğe uygun değerinden ölçer. Gerçeğe uygun değer değişimleri kar veya zarara yansıtılanlar dışındaki yükümlülüklerin ilk ölçümünde, bunların edinimiyle veya ihracıyla doğrudan ilişkilendirilebilen işlem maliyetleri de gerçeğe uygun değere ilave edilir.

İşletme, aşağıdakiler dışında kalan tüm finansal yükümlülüklerini sonraki muhasebeleştirilmede itfa edilmiş maliyetinden ölçülen olarak sınıflandırır:

(a) Gerçeğe uygun değer değişimi kar veya zarara yansıtılan finansal yükümlülükler: Bu yükümlülükler, türev ürünler de dahil olmak üzere, sonraki muhasebeleştirilmede gerçeğe uygun değerinden ölçülür.

(b) Finansal varlığın devredilmesi işleminin finansal tablo dışı bırakma şartlarını taşımaması veya devam eden ilişki yaklaşımının uygulanması durumunda ortaya çıkan finansal yükümlülükler: Grup, bir varlığı devam eden ilişkisi ölçüsünde finansal tabloda göstermeye devam ettiği durumda, finansal tabloya buna bağlı bir yükümlülük de yansıtır. Devredilen varlık ve buna bağlı yükümlülük, işletmenin elinde tutmaya devam ettiği hak ve mükellefiyetleri yansıtacak şekilde ölçülür. Devredilen varlığa bağlı yükümlülük, devredilen varlığın net defter değeri ile aynı usulde ölçülür.

(c) TFRS 3'ün uygulandığı bir işletme birleşmesinde edinen işletme tarafından finansal tablolara alınan şarta bağlı bedel: İlk defa finansal tablolara alınmasından sonra, bu tür bir şarta bağlı bedeldeki gerçeğe uygun değer değişimleri kar veya zarara yansıtılarak ölçülür.

İşletme, herhangi bir finansal yükümlülüğü yeniden sınıflandırmaz.

**Finansal yükümlülüklerin finansal tablo dışı bırakılması**

Grup finansal yükümlülükleri yalnızca Grup'un yükümlülükleri ortadan kalktığında, iptal edildiğinde veya zaman aşımına uğradığında finansal tablo dışı bırakır. Finansal tablo dışı bırakılan finansal yükümlülüğün defter değeri ve devredilen nakit dışı varlıklar veya üstlenilen yükümlülükler dahil olmak üzere ödenen veya ödenecek tutar arasındaki fark, kar veya zararda muhasebeleştirilir.

31 Aralık 2022 Tarihi İtibarıyla

Konsolide Finansal Tablolara İlişkin Dipnotlar

(Tutarlar aksi belirtilmedikçe Türk Lirası ("TL") olarak ifade edilmiştir.)

---

## NOT 2 – KONSOLİDE FİNANSAL TABLOLARIN SUNUMUNA İLİŞKİN ESASLAR (DEVAMI)

### 2.8 Önemli Muhasebe Politikalarının Özeti (Devamı)

#### Finansal Araçlar (devamı)

##### Türev finansal araçlar

Döviz kuru ve faiz oranıyla ilişkilendirilen riskleri kontrol altında tutabilmek için Grup, döviz forward sözleşmeleri, opsiyonlar ve faiz oranı takas sözleşmelerinin de dahil olduğu türev niteliğinde olan çeşitli finansal araçlar kullanmaktadır. Türev finansal araçlara ilişkin ayrıntılı bilgiler Not 25'te verilmiştir.

Türev araçlar, ilgili türev sözleşmesinin yapıldığı tarih itibarıyla gerçeğe uygun değerinden muhasebeleştirilir ve takip eden tarihlerde de her raporlama döneminde gerçeğe uygun değerlerinden yeniden ölçülür. Sonuçta ortaya çıkan kazanç veya kayıp, eğer ilgili türev finansal riskten korunma aracı olarak belirlenmemiş ve etkinliği kanıtlanmamışsa kar veya zararda muhasebeleştirilir.

Pozitif gerçeğe uygun değeri olan bir türev araç, finansal varlık olarak muhasebeleştirilirken negatif gerçeğe uygun değeri olan bir türev araç, finansal yükümlülük olarak muhasebeleştirilir. Türev araçlar, Grup'un bu araçları netlemeye ilişkin yasal hakkı ve niyeti olması dışında net olarak gösterilmezler. Türev aracın vadesine kalan sürenin 12 aydan uzun olması ve 12 ay içerisinde gerçekleşmesinin veya sonuçlandırılmasının beklenmediği durumlarda duran varlık ya da uzun vadeli yükümlülük olarak finansal tablolarda gösterilir. Kalan türev araçlar, dönen varlık ya da kısa vadeli yükümlülük olarak sunulur.

##### Nakit akış riskinden korunma muhasebesi

Bir türev araç nakit akış riskinden korunma aracı olarak tasarlanmışsa türev aracın gerçeğe uygun değerindeki değişimin etkin kısmı diğer kapsamlı gelir içerisinde muhasebeleştirilir ve özkaynaklar altında finansal riskten korunma yedeği içerisinde gösterilir. Türevin gerçeğe uygun değerindeki değişimin etkin olmayan kısmı doğrudan kar veya zararda muhasebeleştirilir. Diğer kapsamlı gelirden muhasebeleştirilen korunma ilişkisinin başlangıcından itibaren bugünkü değer esasına göre belirlenen türev aracın gerçeğe uygun değerindeki değişimin etkin kısmı, korunma aracının gerçeğe uygun değerindeki değişimin birikmiş etkisi ile sınırlıdır.

Korunan bir tahmini işlemin; daha sonradan finansal olmayan bir varlık veya yükümlülüğün finansal tablolara alınmasıyla sonuçlanması durumunda riskten korunma fonunda biriken tutar ve finansal riskten korunma maliyeti doğrudan finansal olmayan varlık veya yükümlülüğün başlangıç maliyetine dahil edilir.



31 Aralık 2022 Tarihi İtibarıyla

Konsolide Finansal Tablolara İlişkin Dipnotlar

(Tutarlar aksi belirtilmedikçe Türk Lirası ("TL") olarak ifade edilmiştir.)

## NOT 2 – KONSOLİDE FİNANSAL TABLOLARIN SUNUMUNA İLİŞKİN ESASLAR (DEVAMI)

### 2.8 Önemli Muhasebe Politikalarının Özeti (Devamı)

#### Finansal Araçlar (devamı)

#### Nakit akış riskinden korunma muhasebesi (devamı)

Diğer tüm korunan tahmini işlemler için, riskten korunma fonunda biriken tutar ve finansal riskten korunma maliyeti korunan gelecekteki tahmini nakit akışlarının kar veya zararı etkilediği dönem veya dönemlerde korunma fonundan kar veya zarara sınıflandırılır.

Korunma ilişkisinin (veya bir parçasının) gerekli kıstasları artık karşılamaması, korunma aracının süresinin dolduğu veya satıldığı, feshedildiği veya kullanıldığı durumlarda riskten korunma muhasebesine ileriye yönelik olarak son verilir. Nakit akış riskinden korunma muhasebesine son verilmesi durumunda, riskten korunma fonunda biriken tutar korunan bir tahmini işlem finansal olmayan kalemin kayıtlara alınmasına kadar özkaynaklarda sınıflanmaya devam edilir, finansal riskten korunma maliyeti doğrudan finansal olmayan kalemin başlangıç maliyetine dahil edilir veya diğer nakit akış riskinden korunma araçları için finansal riskten korunma maliyeti korunan gelecekteki tahmini nakit akışlarının kar veya zararı etkilediği dönem veya dönemlerde kar veya zarara sınıflandırılır.

Korunan gelecekteki tahmini nakit akışlarının gerçekleşmesi artık beklenmiyorsa, riskten korunma fonunda biriken tutar ve bu fonun maliyeti derhal kar veya zarara sınıflandırılır.

Dipnot 15’de açıklandığı üzere Grup, yapmış olduğu anlaşmalar ve kurumsal bütçe kapsamında ilerki tarihlerde gerçekleştirmesi yüksek olasılıklı yabancı para satış tutarlarından kaynaklanan kur risklerine karşı aynı para biriminde borçlanarak bilanço üzerinde kur riskinden korunma sağlamaktadır.

Bu bağlamda, riskten korunma muhasebesine konu olan ve riskten korunma aracı olarak belirlenen yabancı para borçlanmaların geri ödemeleri, birbirine yakın tarihlerde gerçekleştirilecek ve riskten korunma muhasebesi kapsamında riskten korunan kalem olarak belirlenen yabancı para satış nakit akışlarıyla yapılmaktadır.

Grup, belirlemiş olduğu kur riski yönetim stratejisi kapsamında, gerçekleşme olasılığı yüksek tahmini işlem nakit akış riski kur riski bileşeninden korunma amacıyla riskten korunma muhasebesi uygulamakta ve riskten korunma aracı üzerinde oluşmuş, etkinliği matematiksel olarak TFRS 9 a uygun şekilde kanıtlanmış ve henüz realize edilmemiş döviz kuru dalgalanmalarını gelir tablosundan çekerek kapsamlı gelir tablosuna yansıtılmakta ve daha sağlıklı gelir tablosu sunumunu amaçlamaktadır.

Grup, kurmuş olduğu riskten korunma muhasebesi kapsamında %100 riskten korunma rasyosu ve %70 ila %130 arasında riskten korunma etkinliği sürdürmeye özen göstermekte olup, 31 Aralık 2022 tarihi itibarıyla riskten korunma rasyosu %104, riskten korunma etkinliği ise %77 olarak hesaplanmıştır.

31 Aralık 2022 Tarihi İtibarıyla

Konsolide Finansal Tablolara İlişkin Dipnotlar

(Tutarlar aksi belirtilmedikçe Türk Lirası ("TL") olarak ifade edilmiştir.)

## NOT 2 – KONSOLİDE FİNANSAL TABLOLARIN SUNUMUNA İLİŞKİN ESASLAR (DEVAMI)

### 2.8 Önemli Muhasebe Politikalarının Özeti (Devamı)

#### İşletme Birleşmeleri

İşletme satın alımları, satın alım yöntemi kullanılarak, muhasebeleştirilir. Bir işletme birleşmesinde transfer edilen bedel, gerçeğe uygun değeri üzerinden ölçülür; transfer edilen bedel, edinen işletme tarafından transfer edilen varlıkların birleşme tarihindeki gerçeğe uygun değerlerinin, edinen işletme tarafından edinilen işletmenin önceki sahiplerine karşı üstlenilen borçların ve edinen işletme tarafından çıkarılan özkaynak paylarının toplamı olarak hesaplanır. Satın almaya ilişkin maliyetler genellikle oluştukları anda gider olarak muhasebeleştirilir.

Satın alınan tanımlanabilir varlıklar ile üstlenilen yükümlülükler, satın alım tarihinde gerçeğe uygun değerleri üzerinden muhasebeleştirilir. Aşağıda belirtilenler bu şekilde muhasebeleştirilmez:

- Ertelenmiş vergi varlıkları ya da yükümlülükleri veya çalışanlara sağlanan faydalara ilişkin varlık ya da yükümlülükler, sırasıyla, TMS 12 *Gelir Vergisi* ve TMS 19 *Çalışanlara Sağlanan Faydalar* standartları uyarınca hesaplanarak, muhasebeleştirilir;
- Satın alınan işletmenin hisse bazlı ödeme anlaşmaları ya da Grup'un satın alınan işletmenin hisse bazlı ödeme anlaşmalarının yerine geçmesi amacıyla imzaladığı hisse bazlı ödeme anlaşmaları ile ilişkili yükümlülükler ya da özkaynak araçları, satın alım tarihinde TFRS 2 *Hisse Bazlı Ödeme Anlaşmaları* standardı uyarınca muhasebeleştirilir ve
- TFRS 5 *Satış Amaçlı Elde Tutulan Duran Varlıklar ve Durdurulan Faaliyetler* standardı uyarınca satış amaçlı elde tutulan olarak sınıflandırılan varlıklar (ya da elden çıkarma grupları) TFRS 5'de belirtilen kurallara göre muhasebeleştirilir.

Şerefiye, satın alım için transfer edilen bedelin, satın alınan işletmedeki varsa kontrol gücü olmayan payların ve varsa, aşamalı olarak gerçekleşen bir işletme birleşmesinde edinen işletmenin daha önceden elinde bulundurduğu edinilen işletmedeki özkaynak paylarının gerçeğe uygun değeri toplamının, satın alınan işletmenin satın alma tarihinde tanımlanabilen varlıklarının ve üstlenilen tanımlanabilir yükümlülüklerinin net tutarını aşan tutar olarak hesaplanır. Yeniden değerlendirme sonrasında satın alınan işletmenin satın alma tarihinde tanımlanabilen varlıklarının ve üstlenilen tanımlanabilir yükümlülüklerinin net tutarının, devredilen satın alma bedelinin, satın alınan işletmedeki kontrol gücü olmayan payların ve varsa, satın alma öncesinde satın alınan işletmedeki payların gerçeğe uygun değeri toplamını aşması durumunda, bu tutar pazarlıklı satın almadan kaynaklanan kazanç olarak doğrudan kar/zarar içinde muhasebeleştirilir.

31 Aralık 2022 Tarihi İtibarıyla

Konsolide Finansal Tablolara İlişkin Dipnotlar

(Tutarlar aksi belirtilmedikçe Türk Lirası ("TL") olarak ifade edilmiştir.)

## NOT 2 – KONSOLİDE FİNANSAL TABLOLARIN SUNUMUNA İLİŞKİN ESASLAR (DEVAMI)

### 2.8 Önemli Muhasebe Politikalarının Özeti (Devamı)

#### İşletme Birleşmeleri (Devamı)

Hissedar paylarını temsil eden ve sahiplerine tasfiye durumunda işletmenin net varlıklarının belli bir oranda pay hakkını veren kontrol gücü olmayan paylar, ilk olarak ya gerçeğe uygun değerleri üzerinden ya da satın alınan işletmenin tanımlanabilir net varlıklarının kontrol gücü olmayan paylar oranında muhasebeleştirilen tutarları üzerinden ölçülür. Ölçüm esası, her bir işleme göre belirlenir. Diğer kontrol gücü olmayan pay türleri gerçeğe uygun değere göre ya da, uygulanabilir olduğu durumlarda, bir başka TFRS’lerde belirtilen yöntemler uyarınca ölçülür.

Bir işletme birleşmesinde Grup tarafından transfer edilen bedelin, koşullu bedeli de içerdiği durumlarda, koşullu bedel satın alım tarihindeki gerçeğe uygun değer üzerinden ölçülür ve işletme birleşmesinde transfer edilen bedele dahil edilir.

Ölçme dönemi içerisinde ortaya çıkan ek bilgilerin sonucunda koşullu bedelin gerçeğe uygun değerinde düzeltme yapılması gerekiyorsa, bu düzeltme şerefiyeden geçmişe dönük olarak düzeltilir. Ölçme dönemi, birleşme tarihinden sonraki, edinilen işletmenin işletme birleşmesinde muhasebeleştiği geçici tutarları düzeltebildiği dönemdir. Bu dönem satın alım tarihinden itibaren 1 yıldan fazla olamaz.

Ölçme dönemi düzeltmeleri olarak nitelendirilmeyen koşullu bedelin gerçeğe uygun değerindeki değişiklikler için uygulanan sonraki muhasebeleştirme işlemleri, koşullu bedel için yapılan sınıflandırma şekline göre değişir. Özkaynak olarak sınıflandırılmış koşullu bedel yeniden ölçülmez ve buna ilişkin sonradan yapılan ödeme, özkaynak içerisinde muhasebeleştirilir. Diğer koşullu bedellerin gerçeğe uygun değeri yeniden ölçülür ve değişiklikler kar veya zarar içerisinde muhasebeleştirilir.

Aşamalı olarak gerçekleşen bir işletme birleşmesinde Grup’un satın alınan işletmede önceden sahip olduğu özkaynak payı gerçeğe uygun değere getirmek için satın alım tarihinde (yani Grup’un kontrolü ele aldığı tarihte) yeniden ölçülür ve varsa, ortaya çıkan kazanç/zarar kar/zarar içinde muhasebeleştirilir. Satın alım tarihi öncesinde diğer kapsamlı gelir içinde muhasebeleştirilen satın alınan işletmenin payından kaynaklanan tutarlar, söz konusu payların elden çıkarıldığı varsayımı altında kar/zarara aktarılır.

İşletme birleşmesi ile ilgili satın alma muhasebesinin birleşmenin gerçekleştiği raporlama tarihinin sonunda tamamlanamadığı durumlarda, Grup muhasebeleştirme işleminin tamamlanamadığı kalemler için geçici tutarlar raporlar. Bu geçici raporlanan tutarlar, ölçüm döneminde düzeltilir ya da satın alım tarihinde muhasebeleştirilen tutarlar üzerinde etkisi olabilecek ve bu tarihte ortaya çıkan olaylar ve durumlar ile ilgili olarak elde edilen yeni bilgileri yansıtmak amacıyla fazladan varlık veya yükümlülük muhasebeleştirilir.

#### Şerefiye

Satın alım işleminde oluşan şerefiye tutarı, varsa, değer düşüklüğü karşılıkları düşüldükten sonra satın alım tarihindeki maliyet değeriyle değerlendirilir. Değer düşüklüğü testi için, şerefiye Grup’un birleşmenin getirdiği sinerjiden fayda sağlamayı bekleyen nakit üreten birimlerine (ya da nakit üreten birim gruplarına) dağıtılır.

31 Aralık 2022 Tarihi İtibarıyla

Konsolide Finansal Tablolara İlişkin Dipnotlar

(Tutarlar aksi belirtilmedikçe Türk Lirası ("TL") olarak ifade edilmiştir.)

## NOT 2 – KONSOLİDE FİNANSAL TABLOLARIN SUNUMUNA İLİŞKİN ESASLAR (DEVAMI)

### 2.8 Önemli Muhasebe Politikalarının Özeti (Devamı)

#### Şerefiye (Devamı)

Şerefiyenin tahsis edildiği nakit üreten birimi, her yıl değer düşüklüğü testine tabi tutulur. Birimin değer düşüklüğüne uğradığını gösteren belirtilerin olması durumunda ise değer düşüklüğü testi daha sık yapılır. Nakit üreten birimin geri kazanılabilir tutarı defter değerinden düşük ise, değer düşüklüğü karşılığı ilk olarak birime tahsis edilen şerefiyeden ayrılır, ardından birim içindeki varlıkların defter değeri düşürülür. Şerefiye için ayrılan değer düşüklüğü karşılığı, doğrudan konsolide kar veya zarar içinde muhasebeleştirilir. Şerefiye değer düşüklüğü karşılığı sonraki dönemlerde iptal edilmez.

İlgili nakit üreten birimin satışı sırasında, şerefiye için belirlenen tutar, satış işleminde kar/zararın hesaplamasına dahil edilir.

Grup'un iştirak satın alımı sonucu ortaya çıkan şerefiye için uyguladığı politika, İştirakler başlığı altında açıklanmıştır.

#### Kur Değişiminin Etkileri

##### Yabancı Para İşlem ve Bakiyeler

Grup'un her işletmesinin kendi finansal tabloları faaliyette buldukları temel ekonomik çevrede geçerli olan para birimi (fonksiyonel para birimi) ile sunulmuştur. Her işletmenin mali durumu ve faaliyet sonuçları, Şirket'in geçerli para birimi olan ve konsolide finansal tablolar için sunum birimi olan TL cinsinden ifade edilmiştir.

Her bir işletmenin finansal tablolarının hazırlanması sırasında, yabancı para cinsinden (TL dışındaki para birimleri) gerçekleşen işlemler, işlem tarihindeki kurlar esas alınmak suretiyle kaydedilmektedir.

Bilançoda yer alan dövizle endeksli parasal varlık ve yükümlülükler raporlama tarihinde geçerli olan kurlar kullanılarak Türk Lirası'na çevrilmektedir. Gerçeğe uygun değeri ile izlenmekte olan parasal olmayan kalemlerden yabancı para cinsinden kaydedilmiş olanlar, gerçeğe uygun değer belirlendiği tarihteki kurlar esas alınmak suretiyle TL'ye çevrilmektedir. Tarihi maliyet cinsinden ölçülen yabancı para birimindeki parasal olmayan kalemler yeniden çevrilmeye tabi tutulmazlar.

Kur farkları, aşağıda belirtilen durumlar haricinde, oluştukları dönemdeki kar ya da zararda muhasebeleştirilirler:

- Geleceğe yönelik kullanım amacıyla inşa edilmekte olan varlıklarla ilişkili olan ve yabancı para birimiyle gösterilen borçlar üzerindeki faiz maliyetlerine düzeltme kalemi olarak ele alınan ve bu tür varlıkların maliyetine dahil edilen kur farkları,
- Yabancı para biriminden kaynaklanan risklere (risklere karşı finansal koruma sağlamaya ilişkin muhasebe politikaları aşağıda açıklanmaktadır) karşı finansal koruma sağlamak amacıyla gerçekleştirilen işlemlerden kaynaklanan kur farkları,
- Yurtdışı faaliyetindeki net yatırımın bir parçasını oluşturan, çevrim yedeklerinde muhasebeleştirilen ve net yatırımın satışında kar ya da zararla ilişkilendirilen, ödenme niyeti ya da ihtimali olmayan yurtdışı faaliyetlerden kaynaklanan parasal borç ve alacaklardan doğan kur farkları.

31 Aralık 2022 Tarihi İtibarıyla

**Konsolide Finansal Tablolara İlişkin Dipnotlar**

(Tutarlar aksi belirtilmedikçe Türk Lirası (“TL”) olarak ifade edilmiştir.)

## NOT 2 – KONSOLİDE FİNANSAL TABLOLARIN SUNUMUNA İLİŞKİN ESASLAR (DEVAMI)

### 2.8 Önemli Muhasebe Politikalarının Özeti (Devamı)

#### Kur Değişiminin Etkileri (Devamı)

#### Yabancı Ülkelerde Faaliyet Gösteren Bağlı Ortaklıklar, İş Ortaklıkları ve İştiraklerin Finansal Tabloları

Grup’un yabancı faaliyetlerindeki varlık ve yükümlülükler, konsolide finansal tablolarda raporlama tarihinde geçerli olan kurlar kullanılarak TL cinsinden ifade edilir. Gelir ve gider kalemleri, işlemlerin gerçekleştiği tarihteki kurların kullanılması gereken dönem içerisindeki döviz kurlarında önemli bir dalgalanma olmadığı takdirde (önemli dalgalanma olması halinde, işlem tarihindeki kurlar kullanılır), dönem içerisindeki ortalama kurlar kullanılarak çevrilir. Oluşan kur farkı diğer kapsamlı gelirden muhasebeleştirilir ve özkaynağın ayrı bir bileşeninde biriktirilir.

#### Pay Başına Kazanç

Konsolide kar veya zarar tablosunda belirtilen pay başına kazanç, net karın, yıl boyunca piyasada bulunan hisse senetlerinin ağırlıklı ortalama sayısına bölünmesi ile bulunmuştur. Türkiye’de şirketler, sermayelerini, hissedarlarına geçmiş yıl karlarından dağıttıkları “bedelsiz hisse” yolu ile arttırmabilmektedirler. Bu tip “bedelsiz hisse” dağıtımları, pay başına kazanç hesaplamalarında, ihraç edilmiş hisse gibi değerlendirilir. Buna göre, bu hesaplamalarda kullanılan ağırlıklı ortalama hisse sayısı, söz konusu hisse senedi dağıtımlarının geçmişe dönük etkileri de dikkate alınarak bulunmuştur.

#### Raporlama Döneminden Sonraki Olaylar

Raporlama döneminden sonraki olaylar; kara ilişkin herhangi bir duyuru veya diğer seçilmiş finansal bilgilerin kamuya açıklanmasından sonra ortaya çıkmış olsalar bile, raporlama tarihi ile raporun yayımı için yetkilendirilme tarihi arasındaki tüm olayları kapsar.

Grup, raporlama tarihinden sonraki düzeltme gerektiren olayların ortaya çıkması durumunda, finansal tablolara alınan tutarları bu yeni duruma uygun şekilde düzeltir.

#### Karşılıklar, Koşullu Varlık ve Yükümlülükler

Geçmiş olaylardan kaynaklanan mevcut bir yükümlülüğün bulunması, yükümlülüğün yerine getirilmesinin muhtemel olması ve söz konusu yükümlülük tutarının güvenilir bir şekilde tahmin edilebilir olması durumunda finansal tablolarda karşılık ayrılır.

Karşılık olarak ayrılan tutar, yükümlülüğe ilişkin risk ve belirsizlikler göz önünde bulundurularak, raporlama tarihi itibarıyla yükümlülüğün yerine getirilmesi için yapılacak harcamanın en güvenilir şekilde tahmin edilmesi yoluyla hesaplanır. Karşılığın, mevcut yükümlülüğün karşılanması için gerekli tahmini nakit akımlarını kullanarak ölçülmesi durumunda söz konusu karşılığın defter değeri, ilgili nakit akımlarının bugünkü değerine eşittir.

Karşılığın ödenmesi için gerekli olan ekonomik faydanın bir kısmı ya da tamamının üçüncü taraflarca karşılanmasının beklendiği durumlarda, tahsil edilecek tutar, ilgili tutarın tahsil edilmesinin hemen hemen kesin olması ve güvenilir bir şekilde ölçülmesi halinde varlık olarak muhasebeleştirilir.

31 Aralık 2022 Tarihi İtibarıyla

**Konsolide Finansal Tablolara İlişkin Dipnotlar**

(Tutarlar aksi belirtilmedikçe Türk Lirası ("TL") olarak ifade edilmiştir.)

## NOT 2 – KONSOLİDE FİNANSAL TABLOLARIN SUNUMUNA İLİŞKİN ESASLAR (DEVAMI)

### 2.8 Önemli Muhasebe Politikalarının Özeti (Devamı)

#### Karşılıklar, Koşullu Varlık ve Yükümlülükler (Devamı)

##### Zarara sebebiyet verecek sözleşmeler

Zarara sebebiyet verecek sözleşmelerden kaynaklanan mevcut yükümlülükler, karşılık olarak hesaplanır ve muhasebeleştirilir. Grup'un, sözleşmeye bağlı yükümlülüklerini yerine getirmek için katlanılacak kaçınılmaz maliyetlerin bahse konu sözleşmeye ilişkin olarak elde edilmesi beklenen ekonomik faydaları aşan sözleşmesinin bulunması halinde, zarara sebebiyet verecek sözleşmenin var olduğu kabul edilir.

##### Yeniden yapılandırma

Grup'un yeniden yapılandırmaya ilişkin ayrıntılı bir resmi planı geliştirmesiyle birlikte yeniden yapılandırma planını uygulamaya koyarak ya da bu plana ilişkin temel özellikleri bundan etkilenecekler açıklarak, söz konusu plandan etkilenecekler için geçerli bir beklenti oluşturması durumunda yeniden yapılandırma karşılığı muhasebeleştirilir. Yeniden yapılandırma karşılığının hesaplaması sadece yeniden yapılandırma işleminden kaynaklanan doğrudan harcamalarla ilgili olup, yeniden yapılandırma için gereken tutarlar ile işletmenin süregelen faaliyetleriyle ilişkilendirilmeyen tutarları kapsar.

##### Garantiler

Garanti maliyetleriyle ilgili karşılıklar, Grup'a ait yükümlülüklerin karşılanması için yönetim tarafından tahmin edilen en uygun harcamalara göre, ilgili ürünlerin satış tarihinde muhasebeleştirilir.

#### Durdurulan Faaliyetler

Elden çıkarılacak faaliyetler, bir Grup'un elden çıkardığı veya satılmaya hazır değer olarak sınıflandırdığı, faaliyetleri ile nakit akımları Grup'un bütününden ayrı tutulabilir bir bölümdür. Elden çıkarılacak faaliyetler; ayrı bir faaliyet alanı veya coğrafi faaliyet bölgesini ifade eder, satış veya elden çıkarmaya yönelik ayrı bir planın parçasıdır veya satma amacıyla alınmış bir Bağlı Ortaklık'tır. Grup, elden çıkarılacak faaliyetleri, ilgili varlık ve yükümlülüklerinin kayıtlı değerleri ile elden çıkarmak için katlanılacak maliyetler düşülmüş rayiç bedellerinin düşük olanı ile değerlendirilmektedir.

#### Devlet Teşvik ve Yardımları

Devlet teşviki, işletmenin teşvikin elde edilmesi için gerekli koşulları yerine getireceğine ve teşvikin elde edileceğine dair makul bir güvence olmadan finansal tablolara yansıtılmaz.

Devlet teşvikleri, bu teşviklerle karşılanması amaçlanan maliyetlerin gider olarak muhasebeleştirildiği dönemler boyunca sistematik şekilde kar veya zarara yansıtılır. Bir finansman aracı olan devlet teşvikleri, finanse ettikleri harcama kalemini netleştirmek amacıyla kar veya zararda muhasebeleştirilmek yerine, kazanılmamış gelir olarak finansal durum tablosu (bilanço) ile ilişkilendirilmeli ve ilgili varlıkların ekonomik ömrü boyunca sistematik şekilde kar veya zarara yansıtılmalıdır.

31 Aralık 2022 Tarihi İtibarıyla

Konsolide Finansal Tablolara İlişkin Dipnotlar

(Tutarlar aksi belirtilmedikçe Türk Lirası ("TL") olarak ifade edilmiştir.)

## NOT 2 – KONSOLİDE FİNANSAL TABLOLARIN SUNUMUNA İLİŞKİN ESASLAR (DEVAMI)

### 2.8 Önemli Muhasebe Politikalarının Özeti (Devamı)

#### Devlet Teşvik ve Yardımları (devamı)

Önceden gerçekleşmiş gider veya zararları karşılamak ya da işletmeye gelecekte herhangi bir maliyet gerektirmeksizin acil finansman desteği sağlamak amacıyla verilen devlet teşvikleri, tahsil edilebilir hale geldiği dönemde kar ya da zararda muhasebeleştirilir.

Devletten piyasa faiz oranından düşük bir oranla alınan kredinin faydası, devlet teşviki olarak kabul edilir. Düşük faiz oranının yarattığı fayda, kredinin başlangıçtaki defter değeri ile elde edilen kazanımlar arasındaki fark olarak ölçülür.

#### Yatırım Amaçlı Gayrimenkuller

Yatırım amaçlı gayrimenkuller, kira ve/veya değer artış kazancı elde etmek amacıyla elde tutulan gayrimenkuller olup ilk olarak maliyet değerleri ve buna dahil olan işlem maliyetleri ile ölçülürler. Başlangıç muhasebeleştirilmesi sonrasında yatırım amaçlı gayrimenkuller, raporlama tarihi itibarıyla piyasa koşullarını yansıtan gerçeğe uygun değer ile değerlendirilir. Yatırım amaçlı gayrimenkullerin gerçeğe uygun değerindeki değişikliklerden kaynaklanan kazanç veya zararlar oluştuğu dönemde kar veya zarar tablosuna dahil edilirler.

*Yatırım amaçlı gayrimenkuller, kira ve/veya değer artış kazancı elde etmek amacıyla elde tutulan gayrimenkuller olup, maliyet değerinden birikmiş amortisman ve varsa birikmiş değer düşüklükleri düşüldükten sonraki tutarlar ile gösterilmektedirler. Kabul gören kriterlere uyması durumunda bilançoda yer alan tutara, var olan yatırım amaçlı gayrimenkulün herhangi bir kısmını değiştirmenin maliyeti dahil edilir. Söz konusu tutara, yatırım amaçlı gayrimenkullere yapılan günlük bakımlar dahil değildir.*

Yatırım amaçlı gayrimenkuller, satılmaları veya kullanılamaz hale gelmeleri ve satışından gelecekte herhangi bir ekonomik yarar sağlanamayacağı belirlenmesi durumunda bilanço dışı bırakılırlar. Yatırım amaçlı gayrimenkulün kullanım süresini doldurmasından veya satışından kaynaklanan kar/zarar, oluştuğu dönemde kar veya zarar tablosuna dahil edilir.

Transferler, yatırım amaçlı gayrimenkullerin kullanımında bir değişiklik olduğunda yapılır. Gerçeğe uygun değer esasına göre izlenen yatırım amaçlı gayrimenkulden, sahibi tarafından kullanılan gayrimenkul sınıfına yapılan bir transferde, transfer sonrasında yapılan muhasebeleştirme işlemindeki tahmini maliyeti, anılan gayrimenkulün kullanım şeklindeki değişikliğin gerçekleştiği tarihteki gerçeğe uygun değeridir. Sahibi tarafından kullanılan bir gayrimenkulün, gerçeğe uygun değer esasına göre gösterilecek yatırım amaçlı bir gayrimenkule dönüşmesi durumunda, işletme, kullanımdaki değişikliğin gerçekleştiği tarihe kadar "Maddi Duran Varlıklar"a uygulanan muhasebe politikasını uygular.

Faaliyet kiralaması çerçevesinde kiralanılan gayrimenkuller, yatırım amaçlı gayrimenkul olarak sınıflandırılmamıştır.

31 Aralık 2022 Tarihi İtibarıyla

Konsolide Finansal Tablolara İlişkin Dipnotlar

(Tutarlar aksi belirtilmedikçe Türk Lirası ("TL") olarak ifade edilmiştir.)

## NOT 2 – KONSOLİDE FİNANSAL TABLOLARIN SUNUMUNA İLİŞKİN ESASLAR (DEVAMI)

### 2.8 Önemli Muhasebe Politikalarının Özeti (Devamı)

#### Kurum Kazancı Üzerinden Hesaplanan Vergiler

Türk Vergi Mevzuatı, ana şirket ve onun bağlı ortaklığına konsolide vergi beyannamesi hazırlamasına izin vermediğinden, ekli konsolide finansal tablolarda da yansıtıldığı üzere, vergi karşılıkları her bir işletme bazında ayrı olarak hesaplanmıştır.

Gelir vergisi gideri, cari vergi ve ertelenmiş vergi giderinin toplamından oluşur.

#### Cari vergi

Cari yıl vergi yükümlülüğü, dönem karının vergiye tabi olan kısmı üzerinden hesaplanır. Vergiye tabi kar, diğer yıllarda vergilendirilebilir ya da vergiden indirilebilir kalemler ile vergilendirilmesi ya da vergiden indirilmesi mümkün olmayan kalemleri hariç tutması nedeniyle, kar veya zarar tablosunda yer verilen kardan farklılık gösterir. Grup'un cari vergi yükümlülüğü raporlama tarihi itibarıyla yasallaşmış ya da önemli ölçüde yasallaşmış vergi oranı kullanılarak hesaplanmıştır.

#### Ertelenmiş vergi

Ertelenmiş vergi yükümlülüğü veya varlığı, varlıkların ve yükümlülüklerin finansal tablolarda gösterilen tutarları ile yasal vergi matrahı hesabında dikkate alınan tutarları arasındaki geçici farklılıkların bilanço yöntemine göre vergi etkilerinin yasallaşmış vergi oranları dikkate alınarak hesaplanmasıyla belirlenmektedir. Ertelenmiş vergi yükümlülükleri vergilendirilebilir geçici farkların tümü için hesaplanırken, indirilebilir geçici farklardan oluşan ertelenmiş vergi varlıkları, gelecekte vergiye tabi kar elde etmek suretiyle söz konusu farklardan yararlanmanın kuvvetle muhtemel olması şartıyla hesaplanmaktadır. Bahse konu varlık ve yükümlülükler, ticari ya da mali kar/zararı etkilemeyen işleme ilişkin geçici fark, şerefîye veya diğer varlık ve yükümlülüklerin ilk defa finansal tablolara alınmasından (işletme birleşmeleri dışında) kaynaklanıyorsa muhasebeleştirilmez.

Ertelenmiş vergi yükümlülükleri, Grup'un geçici farklılıkların ortadan kalkmasını kontrol edebildiği ve yakın gelecekte bu farkın ortadan kalkma olasılığının düşük olduğu durumlar haricinde, bağlı ortaklık ve iştiraklerdeki yatırımlar ve iş ortaklıklarındaki paylar ile ilişkilendirilen vergilendirilebilir geçici farkların tümü için hesaplanır. Bu tür yatırım ve paylar ile ilişkilendirilen vergilendirilebilir geçici farklardan kaynaklanan ertelenmiş vergi varlıkları, yakın gelecekte vergiye tabi yeterli kar elde etmek suretiyle söz konusu farklardan yararlanmanın kuvvetle muhtemel olması ve gelecekte ilgili farkların ortadan kalkmasının muhtemel olması şartlarıyla hesaplanmaktadır.

Ertelenmiş vergi varlıkları ve yükümlülükleri varlıkların gerçekleşeceği veya yükümlülüklerin yerine getirileceği dönemde geçerli olması beklenen ve raporlama tarihi itibarıyla yasallaşmış veya önemli ölçüde yasallaşmış vergi oranları (vergi düzenlemeleri) üzerinden hesaplanır. Ertelenmiş vergi varlıkları ve yükümlülüklerinin hesaplanması sırasında, Grup'un raporlama tarihi itibarıyla varlıklarının defter değerini geri kazanması ya da yükümlülüklerini yerine getirmesi için tahmin ettiği yöntemlerin vergi sonuçları dikkate alınır.



31 Aralık 2022 Tarihi İtibarıyla

Konsolide Finansal Tablolara İlişkin Dipnotlar

(Tutarlar aksi belirtilmedikçe Türk Lirası ("TL") olarak ifade edilmiştir.)

## NOT 2 – KONSOLİDE FİNANSAL TABLOLARIN SUNUMUNA İLİŞKİN ESASLAR (DEVAMI)

### 2.8 Önemli Muhasebe Politikalarının Özeti (Devamı)

#### Kurum Kazancı Üzerinden Hesaplanan Vergiler (Devamı)

##### Ertelenmiş vergi (devamı)

Ertelenmiş vergi varlıkları ve yükümlülükleri, cari vergi varlıklarıyla cari vergi yükümlülüklerini mahsup etme ile ilgili yasal bir hakkın olması veya söz konusu varlık ve yükümlülüklerin aynı vergi mercii tarafından toplanan gelir vergisiyle ilişkilendirilmesi ya da Grup'un cari vergi varlık ve yükümlülüklerini netleştirmek suretiyle ödeme niyetinin olması durumunda mahsup edilir.

*Gerçeğe uygun değer yöntemi kullanılarak ölçülen yatırım amaçlı gayrimenkullere ilişkin ertelenmiş vergi borcu ve ertelenmiş vergi varlık hesaplamasında bu varlıkların defter değerinin, aksine bir varsayım olmaması durumunda, satış yolu ile tamamen geri kazanıldığı varsayılır. Yatırım amaçlı gayrimenkulün ifta edilebilir olması ve yatırım amaçlı gayrimenkullerden elde edilecek ekonomik faydaların satış yolundan ziyade zaman içinde tümüyle kullanılması amacı güden bir işletme modeli çerçevesinde elde bulundurulması aksine bir varsayımdır. Grup Yönetimi, Grup'un yatırım amaçlı gayrimenkul portföyünü inceleyerek, hiçbir yatırım amaçlı gayrimenkulünün yatırım amaçlı gayrimenkullerden elde edilecek ekonomik faydaların satış yolundan ziyade zaman içinde tümüyle kullanılması amacı güden işletme modeline göre elde tutulmadığına kanaat getirmiştir. Bu nedenle yönetim TMS 12'deki değişikliklerde belirtilen "satış" varsayımının aksi bir varsayımı ifade etmediğini belirtmiştir. Sonuç olarak Grup, yatırım amaçlı gayrimenkullerinin satışından herhangi bir gelir vergisine tabi olmadığından yatırım amaçlı gayrimenkullerinin gerçeğe uygun değer değişimi ile ilgili herhangi bir ertelenmiş vergi tutarı muhasebeleştirilmemiştir.*

##### Dönem cari ve ertelenmiş vergisi

Vergi, doğrudan özkaynaklar altında muhasebeleştirilen bir işlemle ilgili olmaması koşuluyla, kar veya zarar tablosuna dahil edilir. Aksi takdirde vergi de ilgili işlemle birlikte özkaynaklar altında muhasebeleştirilir.

#### Çalışanlara Sağlanan Faydalar

##### *Kıdem tazminatları:*

Türkiye'de mevcut kanunlar ve toplu iş sözleşmeleri hükümlerine göre kıdem tazminatı, emeklilik veya işten çıkarılma durumunda ödenmektedir. Güncellenmiş olan TMS 19 *Çalışanlara Sağlanan Faydalar* Standardı ("TMS 19") uyarınca söz konusu türdeki ödemeler tanımlanmış emeklilik fayda planları olarak nitelendirilir.

Bilançoda muhasebeleştirilen kıdem tazminatı yükümlülüğü, tüm çalışanların emeklilikleri dolayısıyla ileride doğması beklenen yükümlülük tutarlarının net bugünkü değerine göre hesaplanmış ve finansal tablolara yansıtılmıştır. Hesaplanan tüm aktüeryal kazançlar ve kayıplar diğer kapsamlı gelir altında muhasebeleştirilmiştir.

31 Aralık 2022 Tarihi İtibarıyla

**Konsolide Finansal Tablolara İlişkin Dipnotlar**

(Tutarlar aksi belirtilmedikçe Türk Lirası ("TL") olarak ifade edilmiştir.)

---

## NOT 2 – KONSOLİDE FİNANSAL TABLOLARIN SUNUMUNA İLİŞKİN ESASLAR (DEVAMI)

### 2.8 Önemli Muhasebe Politikalarının Özeti (Devamı)

#### Çalışanlara Sağlanan Faydalar (devamı)

*Kar payı ve ikramiye ödemeleri*

Grup, bazı düzeltmeler sonrası şirket hissedarlarına ait karı dikkate alan bir yöntemle dayanarak hesaplanan kar payı ve ikramiyeyi yükümlülük ve gider olarak kaydetmektedir. Grup, sözleşmeye bağlı bir zorunluluk ya da zımni bir yükümlülük yaratan geçmiş bir uygulamanın olduğu durumlarda karşılık ayırmaktadır.

#### Nakit Akış Tablosu

Nakit akış tablosunda, döneme ilişkin nakit akışları esas, yatırım ve finansman faaliyetlerine dayalı bir biçimde sınıflandırılarak raporlanır.

#### Sermaye ve Temettüleri

Adi hisseler, özsermaye olarak sınıflandırılır. Adi hisseler üzerinden dağıtılan temettüleri, temettü kararının alındığı dönemde birikmiş kardan indirilerek kaydedilir.

### 2.9 Önemli Muhasebe Değerlendirme, Tahmin ve Varsayımları

#### Grup'un muhasebe politikalarını uygularken aldığı kritik kararlar

##### Ertelenmiş Vergi

Grup, vergiye esas yasal finansal tabloları ile TFRS'ye göre hazırlanmış finansal tabloları arasındaki farklılıklardan kaynaklanan geçici zamanlama farkları için ertelenmiş vergi varlığı ve yükümlülüğü muhasebeleştirilmektedir. Grup'un bağlı ortaklıklarının gelecekte oluşacak karlardan indirilebilecek kullanılmamış mali zararları ve diğer indirilebilir geçici farklardan oluşan ertelenmiş vergi varlıkları bulunmaktadır. Ertelenmiş vergi varlıklarının kısmen ya da tamamen geri kazanılabilir tutarı mevcut koşullar altında tahmin edilmiştir. Değerlendirme sırasında, gelecekteki kar projeksiyonları, cari dönemlerde oluşan zararlar, kullanılmamış zararların ve diğer vergi varlıklarının son kullanılabilir olduğu tarihler ve gerektiğinde kullanılacak vergi planlama stratejileri göz önünde bulundurulmuştur.

31 Aralık 2022 Tarihi İtibarıyla

**Konsolide Finansal Tablolara İlişkin Dipnotlar**

(Tutarlar aksi belirtilmedikçe Türk Lirası (“TL”) olarak ifade edilmiştir.)

---

## NOT 2 – KONSOLİDE FİNANSAL TABLOLARIN SUNUMUNA İLİŞKİN ESASLAR (DEVAMI)

### 2.9 Önemli Muhasebe Değerlendirme, Tahmin ve Varsayımları (Devamı)

#### Grup’un muhasebe politikalarını uygularken aldığı kritik kararlar (devamı)

##### Ertelenmiş Vergi (devamı)

Elde edilen veriler ışığında, Grup’un gelecekte elde edilecek vergiye tabi kar ertelenmiş vergi varlıklarının tamamını karşılamaya yetmiyorsa, ertelenmiş vergi varlığının tamamı ve bir kısmına karşılık ayrılır. Grup, kuruluş ve gelişme aşamasında olduğundan ve ileride vergiye tabi kar elde etmek suretiyle söz konusu ertelenmiş vergi varlıklarından yararlanması belirsiz olduğundan (ertelenmiş vergi varlığının geri kazanabileceğine ilişkin kanaat oluşmaması sebebiyle), ertelenmiş vergi varlığını kayıtlara almamıştır. Eğer gelecekteki faaliyet sonuçları, Grup’un şu andaki beklentilerini aşarsa, kayıtlara alınmamış ertelenmiş vergi varlığını kayıtlara almak gerekebilir.

##### Gelir Vergisi

Grup çeşitli vergi yetki alanlarında faaliyet göstermektedir ve bu ülkelerde geçerli olan vergi mevzuatı ve vergi kanunlarına tabidir. Grup’un gelir vergisi karşılığını belirlemede önemli tahminlerin kullanılması gerekmektedir. Grup vergi yükümlülüklerinden kaynaklanan vergi karşılığını ve devreden mali zararlarının kullanımını tahmin etmektedir. Nihai vergi sonuçları çıktığında, gerçekleşen tutarlar tahmin edilenlerden farklı olabilir ve raporlama tarihi itibarıyla kayıtlarda olan gelir vergisi karşılığına bir düzeltme getirebilir.

**MARGÜN ENERJİ ÜRETİM SANAYİ VE TİCARET ANONİM ŞİRKETİ VE BAĞLI ORTAKLIKLARI****31 Aralık 2022 Tarihi İtibarıyla****Konsolide Finansal Tablolara İlişkin Dipnotlar**

(Tutarlar aksi belirtilmedikçe Türk Lirası ("TL") olarak ifade edilmiştir.)

**NOT 3- BÖLÜMLERE GÖRE RAPORLAMA**

31 Aralık 2022 tarihi itibarıyla Grup'un üst yönetimine sunulan faaliyet bölümü bilgileri aşağıdaki gibidir:

Bölge	31 Aralık 2022		31 Aralık 2021	
	Üretim miktarı(KWh)	Satış tutarı /TL	Üretim miktarı(KWh)	Satış tutarı /TL
Adana	16.808.205	37.111.315	17.430.819	21.327.907
Muğla	32.799.477	96.828.657	31.562.307	39.925.488
Bilecik	3.070.504	6.817.064	2.996.375	3.666.288
Afyon	24.638.815	54.642.929	24.735.134	30.265.280
Nevşehir	15.679.285	34.912.867	16.453.663	20.132.283
Ankara	37.014.130	82.179.384	37.029.427	45.308.265
Yozgat	9.798.545	21.801.288	10.286.193	12.585.924
Antalya	6.212.919	13.738.863	6.344.468	7.762.929
Eskişehir	5.308.503	11.732.080	5.234.357	6.404.626
Konya	30.512.037	67.782.663	31.273.355	38.265.282
<b>Toplam</b>	<b>181.842.420</b>	<b>427.547.110</b>	<b>183.346.098</b>	<b>225.644.272</b>

	Elektrik Üretim	Santral kurulumu/EPC	31 Aralık 2022
Satışlar	427.547.110	226.669.068	654.216.178
Satışların maliyeti(-)	(256.202.252)	(105.564.414)	(361.766.666)
<b>Brüt Kar</b>	<b>171.344.858</b>	<b>121.104.654</b>	<b>292.449.512</b>

	Elektrik Üretim	Santral kurulumu/EPC	31 Aralık 2021
Satışlar	225.644.272	283.182.141	508.826.413
Satışların maliyeti(-)	(151.661.337)	(179.662.537)	(331.323.874)
<b>Brüt Kar (Zarar)</b>	<b>73.982.935</b>	<b>103.519.604</b>	<b>177.502.539</b>

**MARGÜN ENERJİ ÜRETİM SANAYİ VE TİCARET ANONİM ŞİRKETİ VE BAĞLI ORTAKLIKLARI****31 Aralık 2022 Tarihi İtibarıyla****Konsolide Finansal Tablolara İlişkin Dipnotlar**

(Tutarlar aksi belirtilmedikçe Türk Lirası (“TL”) olarak ifade edilmiştir.)

**NOT 4- NAKİT VE NAKİT BENZERLERİ**

	<b>31 Aralık 2022</b>	<b>31 Aralık 2021</b>
Kasa	1.462	15.597
Alınan çekler	497.096.535	121.335.064
Bankalar:		
- Vadeli mevduatlar		
<i>TL</i>	25.241.048	19.563
<i>Avro</i>	-	37.901.732
<i>ABD Doları</i>	112.005.142	343.569.827
- Vadesiz mevduatlar		
<i>TL</i>	5.443.126	3.622.662
<i>Avro</i>	1.262.610	6.805.951
<i>ABD Doları</i>	142.630.267	388.023.664
<i>Diğer</i>	24.849	-
<b>Toplam</b>	<b>783.705.039</b>	<b>901.294.060</b>

Grup’un 31 Aralık 2022 tarihi itibarıyla nakit ve nakit benzerleri üzerinde blokaj bulunmamaktadır (31 Aralık 2021: bulunmamaktadır).

**NOT 5 – FİNANSAL YATIRIMLAR**

31 Aralık 2022 ve 31 Aralık 2021 tarihleri itibarıyla Grup’un finansal yatırımlarının detayı aşağıdaki gibidir;

**Kısa vadeli finansal yatırımlar**

31 Aralık 2022 tarihi itibarıyla Grup’un finansal yatırımlarının detayı aşağıdaki gibidir:

	<b>31 Aralık 2022</b>	<b>31 Aralık 2021</b>
Kur Korumalı Mevduat Hesabı ( KKMH)	179.656.451	-
Hisse senetleri	82.272.645	-
<b>Toplam</b>	<b>261.929.096</b>	<b>-</b>

31 Aralık 2022 tarihi itibarıyla kur korumalı mevduatların yıllık ortalama faiz oranı % 16,40’dır.

**31 Aralık 2022**

	<b>Nominal Değer</b>	<b>Faiz Tahakkuku</b>	<b>Gerçeğe Uygun Değer</b>
KKMH	175.705.678	3.950.773	179.656.451
<b>Toplam</b>	<b>175.705.678</b>	<b>3.950.773</b>	<b>179.656.451</b>

MARGÜN ENERJİ ÜRETİM SANAYİ VE TİCARET ANONİM ŞİRKETİ VE BAĞLI ORTAKLIKLARI

31 Aralık 2022 Tarihi İtibarıyla

Konsolide Finansal Tablolara İlişkin Dipnotlar

(Tutarlar aksi belirtilmedikçe Türk Lirası ("TL") olarak ifade edilmiştir.)

**NOT 6- TİCARİ ALACAK VE BORÇLAR**

a) Ticari alacaklar

Kısa vadeli ticari alacaklar

	<b>31 Aralık 2022</b>	<b>31 Aralık 2021</b>
Ticari alacaklar	39.852.644	15.029.581
Gelir tahakkukları (*)	548.349.457	311.886.367
<b>Toplam</b>	<b>588.202.101</b>	<b>326.915.948</b>

(\*) Grup'un dönem sonunda yaptığı enerji gelirleri gelir tahakkuklarından ve TFRS 15 Müşteri Sözleşmelerinden Hasılat Standardı kapsamında yapılan gelir tahakkukundan oluşmaktadır.

b) Ticari borçlar

Kısa vadeli ticari borçlar

	<b>31 Aralık 2022</b>	<b>31 Aralık 2021</b>
Ticari borçlar	7.853.830	2.556.687
Diğer ticari borçlar	-	37.000
Gider tahakkukları (*)	385.438.358	209.554.328
<b>Toplam</b>	<b>393.292.188</b>	<b>212.148.015</b>

(\*) Grup'un TFRS 15 Müşteri Sözleşmelerinden Hasılat Standardı kapsamında yapılan gider tahakkukundan oluşmaktadır

**MARGÜN ENERJİ ÜRETİM SANAYİ VE TİCARET ANONİM ŞİRKETİ VE BAĞLI ORTAKLIKLARI****31 Aralık 2022 Tarihi İtibarıyla****Konsolide Finansal Tablolara İlişkin Dipnotlar**

(Tutarlar aksi belirtilmedikçe Türk Lirası ("TL") olarak ifade edilmiştir.)

**NOT 7 - FİNANSAL BORÇLAR**

Grup'un 31 Aralık 2022 ve 31 Aralık 2021 tarihleri itibarıyla kısa ve uzun vadeli finansal borçlarına ilişkin bilgiler aşağıdaki gibidir:

	<b>31 Aralık 2022</b>	<b>31 Aralık 2021</b>
Kısa vadeli banka kredileri	101.091.050	-
Uzun vadeli banka kredilerinin kısa vadeli kısımları	343.695.401	262.199.425
Diğer mali borçlar	86.608	78.087
<b>Kısa vadeli finansal borçlar</b>	<b>444.873.059</b>	<b>262.277.512</b>
Uzun vadeli banka kredileri	1.042.467.168	956.345.116
<b>Uzun vadeli finansal borçlar</b>	<b>1.042.467.168</b>	<b>956.345.116</b>
<b>Toplam finansal borçlar</b>	<b>1.487.340.227</b>	<b>1.218.622.628</b>

31 Aralık 2022 tarihi itibarıyla kısa ve uzun vadeli kredilerin detayı aşağıdaki gibidir:

<b>Para birimi</b>	<b>Ortalama etkin faiz oranı</b>	<b>Orjinal tutar</b>	<b>TL tutar</b>
<b>Kısa vadeli banka kredileri</b>			
TL	20,15%	105.837.825	105.837.825
ABD Doları	6,81%	3.174.018	59.348.749
Avro	4,92%	14.025.647	279.599.877
<b>Uzun vadeli banka kredileri</b>			
TL	-	-	-
ABD Doları	6,81%	6.349.242	118.733.502
Avro	4,92%	46.337.512	923.733.666
<b>Toplam</b>			<b>1.487.253.619</b>

**MARGÜN ENERJİ ÜRETİM SANAYİ VE TİCARET ANONİM ŞİRKETİ VE BAĞLI ORTAKLIKLARI****31 Aralık 2022 Tarihi İtibarıyla****Konsolide Finansal Tablolara İlişkin Dipnotlar**

(Tutarlar aksi belirtilmedikçe Türk Lirası (“TL”) olarak ifade edilmiştir.)

**NOT 7 - FİNANSAL BORÇLAR (DEVAMI)**

31 Aralık 2021 tarihi itibarıyla kısa ve uzun vadeli kredilerin detayı aşağıdaki gibidir:

<b>Para birimi</b>	<b>Ortalama etkin faiz oranı</b>	<b>Orjinal tutar</b>	<b>TL tutar</b>
<b>Kısa vadeli banka kredileri</b>			
ABD Doları	6,81%	2.700.325	35.992.629
Avro	4,92%	14.993.789	226.206.796
<b>Uzun vadeli banka kredileri</b>			
ABD Doları	6,81%	7.022.513	93.603.077
Avro	4,92%	57.185.603	862.742.039
<b>Toplam</b>			<b>1.218.544.541</b>

Grup’un finansal borçlarının vadesine göre dağılımı aşağıdaki gibidir:

	<b>31 Aralık 2022</b>	<b>31 Aralık 2021</b>
Vadesi 1 yıldan kısa olan kısım	444.786.451	262.199.425
2 - 3 yıl arası	303.354.909	232.822.967
3 - 4 yıl arası	270.699.085	208.246.766
4 - 5 yıl arası	208.429.116	185.942.079
5 yıl ve üstü	259.984.058	329.333.304
<b>Toplam finansal borç</b>	<b>1.487.253.619</b>	<b>1.218.544.541</b>



**MARGÜN ENERJİ ÜRETİM SANAYİ VE TİCARET ANONİM ŞİRKETİ VE BAĞLI ORTAKLIKLARI****31 Aralık 2022 Tarihi İtibarıyla****Konsolide Finansal Tablolara İlişkin Dipnotlar**

(Tutarlar aksi belirtilmedikçe Türk Lirası (“TL”) olarak ifade edilmiştir.)

**NOT 7- FİNANSAL BORÇLAR (DEVAMI)**

31 Aralık 2022 ve 31 Aralık 2021 tarihleri itibarıyla finansal borçların hareket tablosu aşağıdaki gibidir:

<b>Finansal Borçlar</b>	<b>31 Aralık 2022</b>	<b>31 Aralık 2021</b>
Dönem Başı - 1 Ocak	1.218.544.541	390.811.491
Alınan yeni finansal borçlar	97.091.050	563.050.884
Anapara ödemeleri	(319.837.677)	(254.759.336)
Kur farkları değişimi	488.122.315	524.028.734
Tfrs 9 etkisi	(497.530)	(7.794.632)
Faiz tahakkukları değişimi	3.830.920	3.207.400
<b>Dönem sonu itibarıyla</b>	<b>1.487.253.619</b>	<b>1.218.544.541</b>

**NOT 8 - DİĞER ALACAK VE BORÇLAR**

a)Diğer alacaklar

Kısa vadeli diğer alacaklar

	<b>31 Aralık 2022</b>	<b>31 Aralık 2021</b>
Vergi dairesinden alacaklar	577.616	928.991
Verilen depozito ve teminatlar	25.812	62.146
Diğer alacaklar	66.693	5.511
<b>Toplam</b>	<b>670.121</b>	<b>996.648</b>

Uzun vadeli diğer alacaklar

	<b>31 Aralık 2022</b>	<b>31 Aralık 2021</b>
Verilen depozito ve teminatlar	3.314.617	586.479
<b>Toplam</b>	<b>3.314.617</b>	<b>586.479</b>

MARGÜN ENERJİ ÜRETİM SANAYİ VE TİCARET ANONİM ŞİRKETİ VE BAĞLI ORTAKLIKLARI

31 Aralık 2022 Tarihi İtibarıyla

Konsolide Finansal Tablolara İlişkin Dipnotlar

(Tutarlar aksi belirtilmedikçe Türk Lirası ("TL") olarak ifade edilmiştir.)

**NOT 8- DİĞER ALACAK VE BORÇLAR (DEVAMI)**

b) Diğer borçlar

Kısa vadeli diğer borçlar

	31 Aralık 2022	31 Aralık 2021
İlişkili taraflara diğer borçlar	-	65.686.135
Diğer borçlar	2.534.758	540.086
<b>Toplam</b>	<b>2.534.758</b>	<b>66.226.221</b>

**NOT 9 – STOKLAR**

	31 Aralık 2022	31 Aralık 2021
Ticari mallar (*)	2.254.410	1.996.163
İlk madde ve malzeme	-	37.724
Diğer stoklar	848.482	883.017
<b>Toplam</b>	<b>3.102.892</b>	<b>2.916.904</b>

(\*) EPC Projeleri için satın alınan güneş panelleri ve konnektör vb. malzemelerden oluşmaktadır.

(\*\*) 31 Aralık 2022 itibarıyla stok değer düşüklüğü tespit edilmemiştir (31 Aralık 2020: Bulunmamaktadır).

**NOT 10- PEŞİN ÖDENMİŞ GİDERLER VE ERTELENMİŞ GELİRLER**

Kısa vadeli peşin ödenmiş giderler

	31 Aralık 2022	31 Aralık 2021
Verilen sipariş avansları	14.999.926	-
Gelecek aylara ait giderler	2.875.958	212.631
İş avansları	987.301	1.781.494
<b>Toplam</b>	<b>18.863.185</b>	<b>1.994.125</b>

Uzun vadeli peşin ödenmiş giderler

	31 Aralık 2022	31 Aralık 2021
Verilen sipariş avansları	-	614.500
Gelecek yıllara ait giderler	920	-
<b>Toplam</b>	<b>920</b>	<b>614.500</b>

MARGÜN ENERJİ ÜRETİM SANAYİ VE TİCARET ANONİM ŞİRKETİ VE BAĞLI ORTAKLIKLARI

31 Aralık 2022 Tarihi İtibarıyla

Konsolide Finansal Tablolara İlişkin Dipnotlar

(Tutarlar aksi belirtilmedikçe Türk Lirası (“TL”) olarak ifade edilmiştir.)

**NOT 10 - PEŞİN ÖDENMİŞ GİDERLER VE ERTELENMİŞ GELİRLER (DEVAMI)**

Kısa vadeli ertelenmiş gelirler

	31 Aralık 2022	31 Aralık 2021
Alınan sipariş avansları (*)	5.018.373	11.323.850
<b>Toplam</b>	<b>5.018.373</b>	<b>11.323.850</b>

(\*) Yurtdışı EPC işleri için alınan avanslardan oluşmaktadır.

**NOT 11 – YATIRIM AMAÇLI GAYRİMENKULLER**

31 Aralık 2022 ve 31 Aralık 2021 tarihleri itibarıyla yatırım amaçlı gayrimenkullerin hareket tablosu aşağıdaki gibidir:

	1 Ocak 2022	Girişler	Transferler	Değerlemeler	31 Aralık 2022
<b><u>Maliyet</u></b>					
Arazi ve arsalar	-	-	9.300.000	10.700.000	20.000.000
Binalar	-	40.747.535	71.640.829	223.950.366	336.338.730
<b>Net Defter Değeri</b>					<b>356.338.730</b>

**MARGÜN ENERJİ ÜRETİM SANAYİ VE TİCARET ANONİM ŞİRKETİ VE BAĞLI ORTAKLIKLARI****31 Aralık 2022 Tarihi İtibarıyla****Konsolide Finansal Tablolara İlişkin Dipnotlar**

(Tutarlar aksi belirtilmedikçe Türk Lirası (“TL”) olarak ifade edilmiştir.)

**NOT 12- MADDİ DURAN VARLIKLAR**

	1 Ocak 2022	İlaveler	Çıkışlar	Transferler	Değerleme	Konsolidasyona giriş etkisi	Konsolidasyon çıkış etkisi	31 Aralık 2022
<b><u>Maliyet</u></b>								
Arazi ve arsalar	195.096.467	-	-	(9.300.000)	126.924.533	-	-	312.721.000
Binalar	65.280.000	6.360.829	-	(71.640.829)	-	-	-	-
Tesis, makine ve cihazlar	5.172.400.295	2.008.512	-	-	1.527.171.370	-	-	6.701.580.177
Taşıtlar	9.199.841	25.500.217	(9.199.841)	-	-	-	-	25.500.217
Demirbaşlar	1.432.055	1.849.716	(109.429)	-	-	-	-	3.172.342
Özel maliyetler	4.084	-	-	-	-	-	-	4.084
	<b>5.443.412.742</b>							<b>7.042.977.820</b>
<b><u>Birikmiş amortismanlar</u></b>								
Binalar	1.280.000	1.372.770	-	(2.652.770)	-	-	-	-
Tesis, makine ve cihazlar	835.051.852	106.355.613	-	-	233.238.712	-	-	1.174.646.177
Taşıtlar	200.931	3.611.413	(996.651)	-	-	-	-	2.815.693
Demirbaşlar	41.999	357.165	(7.895)	-	-	-	-	391.269
Özel maliyetler	502	7.211	-	-	-	-	-	7.713
	<b>836.575.284</b>							<b>1.177.860.852</b>
<b>Net Defter Değeri</b>	<b>4.606.837.458</b>							<b>5.865.116.968</b>

(\*) 31 Aralık 2022 itibarıyla Maddi duran varlıklar üzerinde 2.645.612.361 TL taşınır rehni 2.209.445.330 TL ipotek bulunmaktadır.

(\*\*) Satın alınan Gesler ve mevcut tesisler Net Kurumsal Gayrimenkul Değerleme ve Danışmanlık A.Ş. tarafından 30 Aralık 2022 tarihli değerlendirme raporuyla gerçeğe uygun değeri üzerinden finansal tablolara aktarılmıştır

**MARGÜN ENERJİ ÜRETİM SANAYİ VE TİCARET ANONİM ŞİRKETİ VE BAĞLI ORTAKLIKLARI**

31 Aralık 2022 Tarihi İtibarıyla

**Konsolide Finansal Tablolara İlişkin Dipnotlar**

(Tutarlar aksi belirtilmedikçe Türk Lirası (“TL”) olarak ifade edilmiştir.)

**NOT 12 - MADDİ DURAN VARLIKLAR (DEVAMI)**

	1 Ocak 2021	İlaveler	Çıkışlar	Birleşme etkisi	Değerleme	Konsolidasyona giriş etkisi	Konsolidasyon çıkış etkisi	31 Aralık 2021
<b><u>Maliyet</u></b>								
Arazi ve arsalar	54.613.840	67.349.545	-	33.863.057	59.381.537	848.053	(20.959.565)	195.096.467
Binalar	-	35.581.417	-	-	29.698.583	-	-	65.280.000
Tesis, makine ve cihazlar	931.183.900	19.465	-	961.005.530	3.863.824.218	262.603.471	(846.236.289)	5.172.400.295
Taşıtlar	-	9.199.841	-	-	-	-	-	9.199.841
Demirbaşlar	1.186.310	146.417	-	1.186.310	-	99.328	(1.186.310)	1.432.055
Özel maliyetler	-	4.084	-	-	-	-	-	4.084
	<b>986.984.050</b>							<b>5.443.412.742</b>
<b><u>Birikmiş amortismanlar</u></b>								
Binalar	-	711.628	-	-	568.372	-	-	1.280.000
Tesis, makine ve cihazlar	19.469.801	85.158.820	-	-	747.156.519	-	(16.733.288)	835.051.852
Taşıtlar	-	200.931	-	-	-	-	-	200.931
Demirbaşlar	412.232	42.000	-	-	-	-	(412.233)	41.999
Özel maliyetler	-	502	-	-	-	-	-	502
	<b>19.882.033</b>							<b>836.575.284</b>
<b>Net Defter Değeri</b>	<b>967.102.017</b>							<b>4.606.837.458</b>

(\*) Satın alınan Gesler ve mevcut tesisler Net Kurumsal Gayrimenkul Değerleme ve Danışmanlık A.Ş. ve Anreva Kurumsal Değerleme ve Danışmanlık A.Ş. tarafından 18 Aralık 2021 tarihli değerlendirme raporuyla gerçeğe uygun değeri üzerinden finansal tablolara aktarılmıştır

(\*\*) 31 Aralık 2021 itibarıyla Maddi duran varlıklar üzerinde 955.644.298 TL taşınır rehni, 1.784.865.390 TL ipotek bulunmaktadır.

**MARGÜN ENERJİ ÜRETİM SANAYİ VE TİCARET ANONİM ŞİRKETİ VE BAĞLI ORTAKLIKLARI****31 Aralık 2022 Tarihi İtibarıyla****Konsolide Finansal Tablolara İlişkin Dipnotlar**

(Tutarlar aksi belirtilmedikçe Türk Lirası (“TL”) olarak ifade edilmiştir.)

**NOT 12 - MADDİ DURAN VARLIKLAR (DEVAMI)**

Cari ve karşılaştırmalı dönemlerde önemli maddi duran varlık kalemlerinin tahmin edilen faydalı ömürler aşağıdaki gibidir:

***Maddi duran varlıklar***

Tesis, makine ve cihazlar	45-50 yıl
Binalar	50 yıl
Taşıtlar	5 yıl
Demirbaşlar	3-15 yıl

Santrallere ilişkin büyük bakımlar için santrallerin faydalı ömründen farklı faydalı ömürler belirlenmiştir. Bu nedenle bakımlar santrallerin ayrı parçalar halinde kayıtlara alınır. Amortisman yöntemleri ve faydalı ömürler her raporlama tarihi itibarıyla gözden geçirilir ve gerektiğinde düzeltilir. Grup 01.01.2020 tarihinden itibaren güneş enerjisi santrallerinin faydalı ömrünü 50 yıl olarak düzeltmiştir.

**NOT 13- MADDİ OLMAYAN DURAN VARLIKLAR**

	1 Ocak 2022	Girişler	Çıkışlar	31 Aralık 2022
<b><u>Maliyet</u></b>				
Diğer maddi olmayan duran varlıklar	183.510	78.539	-	262.049
	<b>183.510</b>			<b>262.049</b>
<b><u>Birikmiş amortismanlar (-)</u></b>				
Diğer maddi olmayan duran varlıklar	49.628	31.037	-	80.665
	<b>49.628</b>	<b>31.037</b>		<b>80.665</b>
<b>Net Defter Değeri</b>	<b>133.882</b>			<b>181.384</b>
	1 Ocak 2021	Girişler	Çıkışlar	31 Aralık 2021
<b><u>Maliyet</u></b>				
Diğer maddi olmayan duran varlıklar	182.210	1.300	-	183.510
	<b>182.210</b>			<b>183.510</b>
<b><u>Birikmiş amortismanlar (-)</u></b>				
Diğer maddi olmayan duran varlıklar	24.043	25.585	-	49.628
	<b>24.043</b>			<b>49.628</b>
<b>Net Defter Değeri</b>	<b>158.167</b>			<b>133.882</b>

**MARGÜN ENERJİ ÜRETİM SANAYİ VE TİCARET ANONİM ŞİRKETİ VE BAĞLI ORTAKLIKLARI****31 Aralık 2022 Tarihi İtibarıyla****Konsolide Finansal Tablolara İlişkin Dipnotlar**

(Tutarlar aksi belirtilmedikçe Türk Lirası ("TL") olarak ifade edilmiştir.)

**NOT 13 - MADDİ OLMAYAN DURAN VARLIKLAR (DEVAMI)**

Maddi olmayan duran varlıklara ait amortisman süreleri aşağıdaki gibidir:

	<b>Ekonomik ömrü</b>
Diğer maddi olmayan duran varlıklar	3 - 15 yıl

Grup'un maddi ve maddi olmayan duran varlıklar üzerindeki amortisman giderlerinin dağılımı aşağıdaki gibidir:

	<b>1 Ocak - 31 Aralık 2022</b>	<b>1 Ocak - 31 Aralık 2021</b>
Satışların maliyeti	99.281.692	83.311.163
Genel yönetim giderleri	12.453.516	2.828.303
<b>Toplam</b>	<b>111.735.208</b>	<b>86.139.466</b>

**NOT 14 - TAAHHÜTLER**Teminat-Rehin-İpotekler ("TRİ")

31 Aralık 2022 ve 31 Aralık 2021 tarihleri itibarıyla Grup'un teminat/rehin/ipotek ("TRİ") pozisyonuna ilişkin tabloları aşağıdaki gibidir:

	<b>31 Aralık 2022</b>	<b>31 Aralık 2021</b>
A. Kendi tüzel kişiliği adına vermiş olduğu teminatların toplam tutarı		
<i>Teminat mektupları</i>	29.705.000	75.429.000
<i>Rehin</i>	270.986.961	140.637.548
<i>İpotekler</i>	381.415.000	81.415.000
B. Tam konsolidasyon kapsamına dahil edilen ortaklıklar lehine vermiş olduğu teminatların toplam tutarı		
<i>Teminat mektupları</i>	64.131.181	15.409.231
<i>Rehin</i>	2.374.625.400	815.006.750
<i>İpotekler</i>	1.828.030.330	1.703.450.390
C. Olağan ticari faaliyetlerin yürütülmesi amacıyla diğer 3. Kişilerin borcunu temin amacıyla vermiş olduğu teminatların toplam tutarı	-	-
D. Diğer verilen teminatların toplam tutarı	-	-
i. Ana ortak lehine vermiş olduğu teminatların toplam tutarı	-	-
ii. B ve C maddeleri kapsamına girmeyen grup şirketleri lehine vermiş olduğu teminatların toplamı	-	-
iii. C maddesi kapsamına girmeyen 3. Kişiler lehine vermiş olduğu teminatların toplam tutarı	-	-
<b>Toplam</b>	<b>4.948.893.872</b>	<b>2.831.347.919</b>

31 Aralık 2022 Tarihi İtibarıyla

Konsolide Finansal Tablolara İlişkin Dipnotlar

(Tutarlar aksi belirtilmedikçe Türk Lirası (“TL”) olarak ifade edilmiştir.)

**NOT 15 – YÜKSEK OLASILIKLI TAHMİNİ İŞLEM KUR RİSKİNE YÖNELİK NAKİT AKIŞ RİSKİNDEN KORUNMA MUHASEBESİ**

Grup, yapmış olduğu anlaşmalar ve kurumsal bütçe kapsamında ilerki tarihlerde gerçekleştirmesi yüksek olasılıklı yabancı para satış tutarlarından kaynaklanan kur risklerine karşı aynı para biriminde borçlanarak bilanço üzerinde kur riskinden korunma sağlamaktadır.

Bu bağlamda, riskten korunma muhasebesine konu olan ve riskten korunma aracı olarak belirlenen yabancı para borçlanmaların geri ödemeleri, birbirine yakın tarihlerde gerçekleştirilecek ve riskten korunma muhasebesi kapsamında riskten korunan kalem olarak belirlenen yabancı para satış nakit akışlarıyla yapılmaktadır.

Grup, belirlemiş olduğu kur riski yönetim stratejisi kapsamında, gerçekleşme olasılığı yüksek tahmini işlem nakit akış riski kur riski bileşeninden korunma amacıyla riskten korunma muhasebesi uygulamakta ve riskten korunma aracı üzerinde oluşmuş, etkinliği matematiksel olarak TFRS 9 a uygun şekilde kanıtlanmış ve henüz realize edimemiş döviz kuru dalgalanmalarını gelir tablosundan çekerek kapsamlı gelir tablosuna park etmekte ve daha sağlıklı gelir tablosu sunumunu amaçlamaktadır.

31 Aralık 2022 tarihi itibarıyla riskten korunma rasyosu %104 riskten korunma etkinliği ise %77 olarak hesaplanmıştır.

<b>USD</b>	<b>31 Aralık 2022</b>
Riskten korunan kalem bugünkü değeri (cari kısım)	8.534.144
Riskten korunan kalem bugünkü değeri (cari olmayan kısım)	59.426.856
Riskten korunma aracı bugünkü değer (cari kısım)	14.506.430
Riskten korunma aracı bugünkü değer (cari olmayan kısım)	53.427.084
<b>EUR</b>	<b>31 Aralık 2022</b>
Riskten korunan kalem bugünkü değeri (cari kısım)	14.219.410
Riskten korunan kalem bugünkü değeri (cari olmayan kısım)	199.199.294
Riskten korunma aracı bugünkü değer (cari kısım)	30.349.695
Riskten korunma aracı bugünkü değer (cari olmayan kısım)	204.855.762
<b>TRY</b>	<b>31 Aralık 2022</b>
Riskten korunan kalem üzerindeki kümülatif kur farkı (cari kısım)	28.466.664
Riskten korunan kalem üzerindeki kümülatif kur farkı (cari olmayan kısım)	318.020.493
Riskten korunma aracı üzerindeki kümülatif kur farkı (cari kısım)	(55.361.278)
Riskten korunma aracı üzerindeki kümülatif kur farkı (cari olmayan kısım)	(309.874.104)
<b>Riskten korunma etkinliği oranı</b>	<b>91%</b>
<b>Gelir tablosunda bırakılan etkinlik dışı kısım</b>	<b>(17.298.083)</b>



MARGÜN ENERJİ ÜRETİM SANAYİ VE TİCARET ANONİM ŞİRKETİ VE BAĞLI ORTAKLIKLARI

31 Aralık 2022 Tarihi İtibarıyla

Konsolide Finansal Tablolara İlişkin Dipnotlar

(Tutarlar aksi belirtilmedikçe Türk Lirası (“TL”) olarak ifade edilmiştir.)

**NOT 16 - ÇALIŞANLARA SAĞLANAN FAYDALARA İLİŞKİN BORÇLAR**

Çalışanlara sağlanan faydalar kapsamında borçlar

	31 Aralık 2022	31 Aralık 2021
Personele borçlar ve prim tahakkukları	509.597	300.043
Ödenecek sosyal güvenlik kesintileri	542.508	127.170
<b>Toplam</b>	<b>1.052.105</b>	<b>427.213</b>

**NOT 17 - ÇALIŞANLARA SAĞLANAN FAYDALARA İLİŞKİN KARŞILIKLAR**

Çalışanlara sağlanan faydalara ilişkin kısa vadeli karşılıklar

*Kullanılmamış izin karşılığı*

	31 Aralık 2022	31 Aralık 2021
İzin karşılığı	395.818	83.554
<b>Toplam</b>	<b>395.818</b>	<b>83.554</b>

	1 Ocak - 31 Aralık 2022	1 Ocak - 31 Aralık 2021
Açılış bilançosu	83.554	-
Dönem içi artış/azalışlar	312.264	83.554
<b>Kapanış bilançosu</b>	<b>395.818</b>	<b>83.554</b>

Çalışanlara sağlanan faydalara ilişkin uzun vadeli karşılıklar

*Kıdem tazminatı karşılığı*

	31 Aralık 2022	31 Aralık 2021
Kıdem tazminatı karşılığı	350.316	100.528
<b>Toplam</b>	<b>350.316</b>	<b>100.528</b>

## MARGÜN ENERJİ ÜRETİM SANAYİ VE TİCARET ANONİM ŞİRKETİ VE BAĞLI ORTAKLIKLARI

31 Aralık 2022 Tarihi İtibarıyla

**Konsolide Finansal Tablolara İlişkin Dipnotlar**

(Tutarlar aksi belirtilmedikçe Türk Lirası (“TL”) olarak ifade edilmiştir.)

### NOT 17- ÇALIŞANLARA SAĞLANAN FAYDALARA İLİŞKİN KARŞILIKLAR (DEVAMI)

Grup, Türk İş Kanunu’na göre, en az bir yıllık hizmeti tamamlayarak 25 yıllık çalışma hayatı ardından emekliye ayrılan (kadınlar için 58, erkekler için 60 yaş), iş ilişkisi kesilen, askerlik hizmetleri için çağrılan veya vefat eden her çalışanına kıdem tazminatı ödemek mecburiyetindedir.

31 Aralık 2022 tarihi itibarıyla ödenecek kıdem tazminatı, aylık 15.371,40 TL (31 Aralık 2021: 8.284,51 TL).

Kıdem tazminatı yükümlülüğü yasal olarak herhangi bir fonlamaya tabi değildir. Kıdem tazminatı karşılığı, Grup’un, çalışanların emekli olmasından kaynaklanan gelecekteki muhtemel yükümlülük tutarının bugünkü değerinin tahmin edilmesi yoluyla hesaplanmaktadır. TMS 19 Çalışanlara Sağlanan Faydalar, şirketin yükümlülüklerinin, tanımlanmış fayda planları kapsamında aktüeryal değerlendirme yöntemleri kullanılarak geliştirilmesini öngörür. Bu doğrultuda, toplam yükümlülüklerin hesaplanmasında kullanılan aktüeryal varsayımlar aşağıda belirtilmiştir:

Esas varsayım, her hizmet yılı için olan azami yükümlülük tutarının enflasyona paralel olarak artacak olmasıdır. Dolayısıyla, uygulanan iskonto oranı, gelecek enflasyon etkilerinin düzeltilmesinden sonraki beklenen reel oranı ifade eder. Bu nedenle, 31 Aralık 2022 tarihi itibarıyla, ekli finansal tablolarda karşılıklar, geleceğe ilişkin, çalışanların emekliliğinden kaynaklanacak muhtemel yükümlülüğünün bugünkü değeri tahmin edilerek hesaplanır. İlgili raporlama tarihlerindeki karşılıklar, yıllık %16,80 enflasyon ve %21 faiz oranı varsayımlarına göre yaklaşık %3,60 olarak elde edilen reel iskonto oranı kullanılmak suretiyle hesaplanmıştır. Grup’un kıdem tazminatı karşılığının hesaplanmasında 1 Ocak 2023 tarihinden itibaren geçerli olan 19.982,83 TL tavan tutarı dikkate alınmıştır (1 Ocak 2022: 10.848,59 TL).

Kıdem tazminatı karşılığının hareketi aşağıdaki gibidir:

	1 Ocak - 31 Aralık 2022	1 Ocak - 31 Aralık 2021
Açılış bilançosu	100.528	7.022
Faiz maliyeti	279.247	169.120
Hizmet maliyeti	73.566	18.701
Yıl içerisindeki ödemeler (-)	(125.860)	-
Aktüeryal kazançlar/ kayıplar	22.835	(94.315)
<b>Kapanış bilançosu</b>	<b>350.316</b>	<b>100.528</b>

MARGÜN ENERJİ ÜRETİM SANAYİ VE TİCARET ANONİM ŞİRKETİ VE BAĞLI ORTAKLIKLARI

31 Aralık 2022 Tarihi İtibarıyla

Konsolide Finansal Tablolara İlişkin Dipnotlar

(Tutarlar aksi belirtilmedikçe Türk Lirası (“TL”) olarak ifade edilmiştir.)

**NOT 18 - DİĞER VARLIK VE YÜKÜMLÜLÜKLER**

Diğer dönen varlıklar

	31 Aralık 2022	31 Aralık 2021
Devreden KDV	12.627.122	19.017.155
İş avansları	20.888	180.763
<b>Toplam</b>	<b>12.648.010</b>	<b>19.197.918</b>

Diğer kısa vadeli yükümlülükler

	31 Aralık 2022	31 Aralık 2021
Ödenecek vergi ve fonlar	2.242.793	515.537
Diğer yükümlülükler	9.303	6.448
<b>Toplam</b>	<b>2.252.096</b>	<b>521.985</b>

**NOT 19- ÖZKAYNAKLAR**

a) Sermaye

	31 Aralık 2022		31 Aralık 2021	
	Pay oranı (%)	Pay tutarı (TL)	Pay oranı (%)	Pay tutarı (TL)
Esenboğa Elektrik Üretim A.Ş.	75,88%	311.100.000	%75,61	310.000.000
Halka açık kısım	24,12%	98.900.000	%24,39	100.000.000
<b>Ödenmiş Sermaye</b>		<b>410.000.000</b>		<b>410.000.000</b>

b) Kardan ayrılan kısıtlanmış yedekler

	31 Aralık 2022	31 Aralık 2021
Yasal yedekler	5.804.001	-
<b>Toplam</b>	<b>5.804.001</b>	<b>-</b>

c) Aktüeryal kazanç/kayıp

	31 Aralık 2022	31 Aralık 2021
Emeklilik planlarından aktüeryal kayıp/kazançlar fonu	56.041	74.309
<b>Toplam</b>	<b>56.041</b>	<b>74.309</b>

MARGÜN ENERJİ ÜRETİM SANAYİ VE TİCARET ANONİM ŞİRKETİ VE BAĞLI ORTAKLIKLARI

31 Aralık 2022 Tarihi İtibarıyla

Konsolide Finansal Tablolara İlişkin Dipnotlar

(Tutarlar aksi belirtilmedikçe Türk Lirası (“TL”) olarak ifade edilmiştir.)

**NOT 19 - ÖZKAYNAKLAR (DEVAMI)**

d) Kar ve zararda yeniden sınıflandırılmayacak birikmiş diğer kapsamlı gelirler ve giderler:

	<b>31 Aralık 2022</b>	<b>31 Aralık 2021</b>
Duran varlıklar yeniden değerlendirme artışları	4.106.943.705	2.761.824.343
<b>Aktüeryal Kayıp/(Kazanç)</b>	<b>4.106.943.705</b>	<b>2.761.824.343</b>

e) Kar ve zararda yeniden sınıflandırılacak birikmiş diğer kapsamlı gelirler ve giderler:

	<b>31 Aralık 2022</b>	<b>31 Aralık 2021</b>
Nakit akış riskinden korunma (kazançları)	(637.285.509)	(360.095.783)
<b>Toplam</b>	<b>(637.285.509)</b>	<b>(360.095.783)</b>

f) Hisse senedi ihraç primleri:

	<b>31 Aralık 2022</b>	<b>31 Aralık 2021</b>
Hisse senedi ihraç primleri	724.943.924	724.943.924
<b>Toplam</b>	<b>724.943.924</b>	<b>724.943.924</b>

**MARGÜN ENERJİ ÜRETİM SANAYİ VE TİCARET ANONİM ŞİRKETİ VE BAĞLI ORTAKLIKLARI****31 Aralık 2022 Tarihi İtibarıyla****Konsolide Finansal Tablolara İlişkin Dipnotlar**

(Tutarlar aksi belirtilmedikçe Türk Lirası (“TL”) olarak ifade edilmiştir.)

**NOT 20 - HASILAT VE SATIŞLARIN MALİYETİ**

	<b>1 Ocak- 31 Aralık 2022</b>	<b>1 Ocak- 31 Aralık 2021</b>
Satışlar	654.216.178	508.826.413
<b>Hasılat</b>	<b>654.216.178</b>	<b>508.826.413</b>
Satılan mamuller maliyeti (-)	(361.766.666)	(331.323.874)
<b>Satışların maliyeti</b>	<b>(361.766.666)</b>	<b>(331.323.874)</b>
<b>Brüt kar</b>	<b>292.449.512</b>	<b>177.502.539</b>

**NOT 21- NİTELİKLERİNE GÖRE GİDERLER***a) Genel yönetim giderleri*

	<b>1 Ocak- 31 Aralık 2022</b>	<b>1 Ocak- 31 Aralık 2021</b>
Personel ücret giderleri	(16.725.161)	(7.158.649)
Amortisman giderleri	(12.453.516)	(2.828.303)
Dışarıdan sağlanan fayda ve hizmetler	(10.494.316)	(7.594.547)
Vergi, resim ve harç giderleri	(7.153.607)	(1.524.634)
Denetim ve hizmet giderleri	(2.951.967)	(3.949.568)
Bağış ve yardım giderleri	(1.216.740)	(279.809)
Sigorta Giderleri	(554.943)	-
Seyahat Giderleri	(451.950)	-
Ofis giderleri	(250.963)	(911.058)
İlan ve reklam gideri	(174.637)	(47.373)
Bakım ve Onarım Giderleri	(130.611)	-
Haberleşme Giderleri	(105.994)	-
Temsil ve Ağırılama Giderleri	(79.102)	-
Noter ve ticaret odası giderleri	(70.859)	(142.703)
Elektrik, su, doğalgaz gideri	(19.967)	(993.304)
Kira, aidat gideri	-	(241.007)
Hizmet giderleri	-	(169.492)
Haberleşme giderleri	-	(87.628)
İhale giderleri	-	(24.000)
Diğer giderler	(4.445.924)	(818.660)
<b>Toplam</b>	<b>(57.280.257)</b>	<b>(26.770.735)</b>

MARGÜN ENERJİ ÜRETİM SANAYİ VE TİCARET ANONİM ŞİRKETİ VE BAĞLI ORTAKLIKLARI

31 Aralık 2022 Tarihi İtibarıyla

Konsolide Finansal Tablolara İlişkin Dipnotlar

(Tutarlar aksi belirtilmedikçe Türk Lirası (“TL”) olarak ifade edilmiştir.)

**NOT 22 - ESAS FAALİYETLERDEN DİĞER GELİRLER/GİDERLER**

Esas faaliyetlerden diğer gelirlerin detayı aşağıdaki gibidir:

	<b>1 Ocak- 31 Aralık 2022</b>	<b>1 Ocak- 31 Aralık 2021</b>
Ticari işlemlerden kaynaklanan kur farkı gelirleri (*)	490.004.819	450.080.865
Maaş promosyon gelirleri	1.067.797	-
Gecikme faiz gelirleri	632.242	-
Sigorta hasar gelirleri	248.117	-
Önceki dönem gelir ve karları	88.112	-
Kira gelirleri	11.978	-
Vergi teşvik gelirleri	-	835.397
Reeskont faiz gelirleri	-	40.805
Diğer gelirler	783.032	429.425
<b>Toplam</b>	<b>492.836.097</b>	<b>451.386.492</b>

Esas faaliyetlerden diğer giderlerin detayı aşağıdaki gibidir:

	<b>1 Ocak- 31 Aralık 2022</b>	<b>1 Ocak- 31 Aralık 2021</b>
Ticari işlemlerden kaynaklanan kur farkı giderleri	(179.887.478)	(94.835.641)
Önceki dönem gider ve zararları	(454.841)	(30.300)
Reeskont faiz giderleri	-	(713)
Diğer giderler	(2.192.046)	(1.011.407)
<b>Toplam</b>	<b>(182.534.365)</b>	<b>(95.878.061)</b>

**MARGÜN ENERJİ ÜRETİM SANAYİ VE TİCARET ANONİM ŞİRKETİ VE BAĞLI ORTAKLIKLARI****31 Aralık 2022 Tarihi İtibarıyla****Konsolide Finansal Tablolara İlişkin Dipnotlar**

(Tutarlar aksi belirtilmedikçe Türk Lirası (“TL”) olarak ifade edilmiştir.)

**NOT 23 – YATIRIM FAALİYETLERİNDEN GELİRLER/GİDERLER**

Yatırım faaliyetlerinden gelirlerin detayı aşağıdaki gibidir:

	<b>1 Ocak- 31 Aralık 2022</b>	<b>1 Ocak- 31 Aralık 2021</b>
Yatırım amaçlı gayrimenkul değer artışı	234.650.366	-
Gerçeğe uygun değeriyle sunulan finansal yatırımlar	22.272.705	-
Maddi duran varlık satış karları	4.032.986	-
Repo gelirleri	390.518	-
Sabit kıymet değerlendirme farkları (*)	-	653.536.264
<b>Toplam</b>	<b>261.346.575</b>	<b>653.536.264</b>

(\*) 31 Aralık 2021 döneminde Margün Enerji'nin 7 şirketi satın alma sonrası net tanımlanabilir varlıkları 1.082.674.690 TL olarak tespit edilmiş ve ilgili şirketlerin transfer bedeli olan 429.154.900 TL arasındaki fark olan 653.519.790 TL negatif şerefiye farklarında kar olarak muhasebeleştirilmiştir. 7 adet Güneş Elektrik santralleri olan şirketleri satın almak üzere, Kinesis Grup ile satış sözleşmesi imzalamış ve Ats A.Ş., Ekonova A.Ş., Zekova A.Ş., Elmalı A.Ş., Çayören A.Ş., Gökusu 7 A.Ş., Ergün A.Ş.'nin satış süreci tamamlanmıştır.

**NOT 24 - FİNANSMAN GELİRLERİ/ GİDERLERİ**

Finansman faaliyetlerinden gelirlerin detayı aşağıdaki gibidir:

	<b>1 Ocak- 31 Aralık 2022</b>	<b>1 Ocak- 31 Aralık 2021</b>
KKMH elde edilen faiz geliri	234.040.252	-
Banka kredilerinden kaynaklanan kur farkı gelirleri	72.202.639	374.667.410
Adat faiz geliri	6.460.397	1.578.674
KKMH	3.950.773	-
Vadeli mevduat faiz gelirleri	2.533.857	22.713.262
İndirgenmiş kredi faiz gelirleri	-	7.794.632
<b>Toplam</b>	<b>319.187.918</b>	<b>406.753.978</b>

MARGÜN ENERJİ ÜRETİM SANAYİ VE TİCARET ANONİM ŞİRKETİ VE BAĞLI ORTAKLIKLARI

31 Aralık 2022 Tarihi İtibarıyla

Konsolide Finansal Tablolara İlişkin Dipnotlar

(Tutarlar aksi belirtilmedikçe Türk Lirası (“TL”) olarak ifade edilmiştir.)

**NOT 24 - FİNANSMAN GELİRLERİ/ GİDERLERİ (DEVAMI)**

Finansman faaliyetlerinden giderlerinin detayı aşağıdaki gibidir:

	<b>1 Ocak- 31 Aralık 2022</b>	<b>1 Ocak- 31 Aralık 2021</b>
Banka kredilerinden kaynaklanan kur farkı giderleri	(386.074.528)	(456.913.683)
Kredi faiz giderleri	(86.684.782)	(92.525.655)
Banka komisyonu giderleri	(6.368.755)	(1.248.812)
Adat faiz giderleri	(1.299.614)	-
Teminat mektubu komisyon giderleri	(672.762)	(401.654)
Diğer finansman giderleri	(73.566)	(18.701)
<b>Toplam</b>	<b>(481.174.007)</b>	<b>(551.108.505)</b>

**NOT 25 - GELİR VERGİSİ (ERTELENMİŞ VERGİ VARLIK VE YÜKÜMLÜLÜKLERİ DAHİL)**

Grup'un bilanço'ya yansıyan kurumlar vergisi yükümlülükleri aşağıdaki gibidir:

	<b>31 Aralık 2022</b>	<b>31 Aralık 2021</b>
<u>Bilanço'da</u>		
Cari kurumlar vergisi	-	-
Eksi: Peşin ödenen vergiler	(769.040)	(1.058.742)
<b>Bilanço'daki vergi karşılığı</b>	<b>(769.040)</b>	<b>(1.058.742)</b>



## MARGÜN ENERJİ ÜRETİM SANAYİ VE TİCARET ANONİM ŞİRKETİ VE BAĞLI ORTAKLIKLARI

31 Aralık 2022 Tarihi İtibarıyla

**Konsolide Finansal Tablolara İlişkin Dipnotlar**

(Tutarlar aksi belirtilmedikçe Türk Lirası (“TL”) olarak ifade edilmiştir.)

### **NOT 25- GELİR VERGİSİ (ERTELENMİŞ VERGİ VARLIK VE YÜKÜMLÜLÜKLERİ DAHİL) (DEVAMI)**

Grup’un gelir tablosuna yansıyan vergi gelir/(giderleri) aşağıdaki gibidir;

<b>Vergi gideri/(geliri)</b>	<b>1 Ocak- 31 Aralık 2022</b>	<b>1 Ocak- 30 Aralık 2021</b>
Cari kurumlar vergisi	-	-
Geçici farkların oluşması ile geçici farkların ortadan kalkmasına ilişkin ertelenmiş vergi (geliri)/gideri	(10.712.274)	(5.231.144)
	<b>(10.712.274)</b>	<b>(5.231.144)</b>

#### **Kurumlar vergisi**

Grup, Türkiye’de geçerli olan kurumlar vergisine tabidir. Grup’un cari dönem faaliyet sonuçlarına ilişkin tahmini vergi yükümlülükleri için ekli finansal tablolarda gerekli karşılıklar ayrılmıştır. Türk vergi mevzuatı, ana ortaklık olan şirketin bağlı ortaklıkları konsolide ettiği finansal tabloları üzerinden vergi beyannamesi vermesine olanak tanımamaktadır. Bu sebeple bu konsolide finansal tablolara yansıtılan vergi yükümlülükleri, konsolidasyon kapsamına alınan tüm şirketler için ayrı ayrı hesaplanmıştır.

Vergiye tabi kurum kazancı üzerinden tahakkuk ettirilecek kurumlar vergisi oranı ticari kazancın tespitinde gider yazılan vergi matrahından indirilemeyen giderlerin eklenmesi ve vergiden istisna kazançlar, vergiye tabi olmayan gelirler ve diğer indirimler (varsa geçmiş yıl zararları ve tercih edildiği takdirde kullanılan yatırım indirimleri) düşüldükten sonra kalan matrah üzerinden hesaplanmaktadır.

2022 yılında Türkiye’de uygulanan kurumlar vergisi oranı %23’dür (2023 yılı ve sonraki dönemlerde %20 olacaktır) (2021: %25).

7061 Sayılı “Bazı Vergi Kanunları ile Diğer Bazı Kanunlarda Değişiklik Yapılmasına Dair Kanun” 5 Aralık 2017 tarihli ve 30261 sayılı Resmi Gazete’de yayımlanmıştır. Bu Kanunun 89 uncu maddesiyle, Kurumlar Vergisi Kanunu’nun “İstisnalar” başlıklı 5 inci maddesinde değişiklik yapılmaktadır. Maddenin birinci fıkrasının; (a) bendiyle kurumların iki tam yıl süreyle aktiflerinde yer alan taşınmazların satışından doğan kazançlarına uygulanan %75’lik istisna %50’ye indirilmiştir. Bu düzenleme 5 Aralık 2017 tarihi itibarıyla yürürlüğe girmiştir.

#### **Ertelenmiş vergiler**

Grup, vergiye esas yasal finansal tabloları ile TFRS’ye göre hazırlanmış konsolide finansal tabloları arasındaki farklılıklardan kaynaklanan geçici zamanlama farkları için ertelenmiş vergi varlığı ve yükümlülüğü muhasebeleşirmektedir. Söz konusu farklılıklar genellikle bazı gelir ve gider kalemlerinin vergiye esas finansal tablolar ile TFRS’ye göre hazırlanan konsolide finansal tablolarda farklı dönemlerde yer almasından kaynaklanmakta olup, söz konusu farklar aşağıda belirtilmektedir.

**MARGÜN ENERJİ ÜRETİM SANAYİ VE TİCARET ANONİM ŞİRKETİ VE BAĞLI ORTAKLIKLARI****31 Aralık 2022 Tarihi İtibarıyla****Konsolide Finansal Tablolara İlişkin Dipnotlar**

(Tutarlar aksi belirtilmedikçe Türk Lirası (“TL”) olarak ifade edilmiştir.)

**NOT 25 - GELİR VERGİSİ (ERTELENMİŞ VERGİ VARLIK VE YÜKÜMLÜLÜKLERİ DAHİL) (DEVAMI)**

TMS 12 Gelir vergileri madde 48’e göre; “Cari ve ertelenmiş vergi varlıkları ile borçları genellikle yürürlükteki vergi oranları (ve vergi kanunları) kullanılarak ölçülür. Ancak, bazı durumlarda, hükümetin vergi oranlarına (ve vergi kanunlarına) ilişkin açıklamaları yasalasınma yönünde çok önemli etkiye sahip olabilir ve açıklama yapıldıktan birkaç ay sonraki bir dönemde de yasalasınma gerçekleşebilir. Bu gibi durumlarda vergi varlığı ve borcu açıklanan vergi oranları (veya kanunları) dikkate alınarak hesaplanır.” Bu paragrafta göre 31 Aralık 2021 itibarıyla devam eden finansal tablolara ilişkin “Kur korumalı mevduat vergi istisnası” uygulanmıştır. Grup’ın 28 Eylül 2021 tarihi itibarıyla halka arzı gerçekleşmiş olup, Söz konusu halka arz işlemleri birlikte 25 Mayıs 2021 tarih ve 31491 sayılı resmi gazetede duyurulduğu üzere, en az %20 oranında halka arz edilen kurumlardan biri olan, Margün Enerji Üretim Sanayi ve Ticaret A.Ş.’nin 2021-2025 hesap dönemlerinde elde edeceği kurum kazancına kurumlar vergisi oranı 2 puan indirimli olarak uygulanmış ve 22 Ocak 2022 tarih ve 31727 sayılı resmi gazetede duyurulduğu üzere, sanayi sicil belgesini haiz ve fiilen üretim faaliyetlerinden dolayı 1 puan vergi oranında indirim yapılmıştır.

Ertelenmiş vergi aktifleri ve pasiflerinin hesaplanmasında kullanılan vergi oranı %20’dir (2021: %19)

31 Aralık 2022 ve 31 Aralık 2021 tarihleri itibarıyla, birikmiş geçici farklar ve ertelenmiş vergi (varlıkları)/ yükümlülüklerinin yürürlükteki vergi oranları kullanılarak hazırlanan dökümü aşağıdaki gibidir:

	Kümülatif geçici farklar		Ertelenmiş vergi varlığı/ (yükümlülüğü)	
	2022	2021	2022	2021
Gerçeğe uygun değer ile ilgili düzeltmeler	22.272.705	-	(4.454.541)	-
Negatif Şerefiye düzeltmesi	-	654.213.050	-	(31.075.120)
Şirket birleşmeleri şerefiye düzeltmesi	-	(116.264.989)	-	22.090.348
Aktifleştirilmiş diğer giderler	(6.600)	(281.459)	1.320	53.480
Maddi ve maddi olmayan duran varlık amortisman düzeltmesi	(49.926.423)	3.627.848	9.985.435	(834.383)
Maddi ve maddi olmayan duran varlık düzeltmesi	(184.516.454)	(174.785.448)	37.101.470	33.237.735
Kullanılmamış izin karşılığı	(395.818)	(83.554)	79.164	16.711
İştirak düzeltmesi	110.050.900	(66.413.741)	(3.891.284)	3.154.653
Maddi duran varlık değer artışları	5.214.743.932	3.284.087.219	(230.069.428)	(154.268.220)
Tfrs 15 kapsamında düzeltmeler	138.704.456	82.626.904	(29.006.850)	(17.791.340)
Kıdem tazminatı karşılığı	(350.316)	(100.528)	70.062	23.121
Gider tahakkukları	6.194.642	(204.067)	(1.238.928)	41.764
Kur Korumalı mevduat vergi istisnası düzeltmesi	-	(69.193.097)	-	16.455.206
Kur farkı düzeltmeleri	-	(5.188.120)	-	1.084.493
Mali Zararlar	(279.963.790)	(127.929.308)	54.713.466	24.306.569
Nakit akış riskinden korunma kazançları	(722.442.597)	(414.824.887)	116.252.646	54.729.104
Yatırım amaçlı gayrimenkul değerlemesi	234.650.366	-	(23.275.285)	-
<b>Ertelenmiş vergi varlığı/(yükümlülüğü)-net</b>			<b>(73.732.753)</b>	<b>(48.775.879)</b>

MARGÜN ENERJİ ÜRETİM SANAYİ VE TİCARET ANONİM ŞİRKETİ VE BAĞLI ORTAKLIKLARI

31 Aralık 2022 Tarihi İtibarıyla

Konsolide Finansal Tablolara İlişkin Dipnotlar

(Tutarlar aksi belirtilmedikçe Türk Lirası (“TL”) olarak ifade edilmiştir.)

**NOT 25 - GELİR VERGİSİ (ERTELENMİŞ VERGİ VARLIK VE YÜKÜMLÜLÜKLERİ DAHİL)  
(DEVAMI)**

Dönem vergi giderinin dönem karı ile mutabakatı (devamı)

<b>Vergi etkisi</b>	<b>1 Ocak- 31 Aralık 2022</b>	<b>1 Ocak- 31 Aralık 2021</b>
Kurumlar vergisi karşılığı	(35.719.193)	(148.138.761)
Kanunen kabul edilmeyen giderler	(16.448.025)	(196.071.013)
İndirilebilir mali zararlar vergi etkisi	(38.885.454)	(29.316.408)
KVK Geçici Mad. 14/1-b kapsamında kur farkı kazanç istisnası	2.958.100	-
Emisyon primi vergi etkisi	-	181.235.981
KVK Geçici Madde 14/1-a Kapsamında Değerlemeden Doğan Kazanç İstisnası	32.842.054	-
KVK Geçici Mad. 14/1-b kapsamında kar payı ve faiz istisnası	61.736.052	-
Vergi oranının % değişim etkisi	(68.757.126)	176.008.864
Diğer	17.135.028	(5.151.655)
Negatif şerefiye iptali	17.971.084	
Kur korumalı kazanç istisnası	16.455.206	16.201.848
<b>Kar veya zarar tablosundaki vergi karşılığı geliri/gideri</b>	<b>(10.712.274)</b>	<b>(5.231.144)</b>

**MARGÜN ENERJİ ÜRETİM SANAYİ VE TİCARET ANONİM ŞİRKETİ VE BAĞLI ORTAKLIKLARI**

**31 Aralık 2022 Tarihi İtibarıyla**

**Konsolide Finansal Tablolara İlişkin Dipnotlar**

(Tutarlar aksi belirtilmedikçe Türk Lirası (“TL”) olarak ifade edilmiştir.)

**NOT 26 - PAY BAŞINA KAZANÇ**

Gelir tablosunda beyan edilen pay başına kazanç, net karın ilgili dönem içinde mevcut hisselerin ağırlıklı ortalama adedine bölünmesi ile tespit edilir.

Şirketler mevcut hissedarlara birikmiş karlardan hisseleri oranında hisse dağıtarak (“Bedelsiz Hisseler”) sermayelerini arttırabilir. Pay başına kazanç hesaplanırken, bu bedelsiz hisse ihracı çıkarılmış hisseler olarak sayılır. Dolayısıyla pay başına kazanç hesaplamasında kullanılan ağırlıklı hisse adedi ortalaması, hisselerin bedelsiz olarak çıkarılmasını geriye dönük olarak uygulamak suretiyle elde edilir. Pay başına esas kazanç, hissedarlara ait net karın çıkarılmış adi hisselerin ağırlıklı ortalama adedine bölünmesi ile hesaplanır. Grup’un bir hissesinin nominal değeri 1 TL ’dir.

	<b>1 Ocak - 31 Aralık 2022</b>	<b>1 Ocak - 31 Aralık 2021</b>
Dönem net karı	634.119.199	1.010.190.828
Hisse adedi	410.000.000	410.000.000
<b>Hisse başına kazanç (TL)</b>	<b>1,55</b>	<b>2,46</b>

## MARGÜN ENERJİ ÜRETİM SANAYİ VE TİCARET ANONİM ŞİRKETİ VE BAĞLI ORTAKLIKLARI

31 Aralık 2022 Tarihi İtibarıyla

Konsolide Finansal Tablolara İlişkin Dipnotlar

(Tutarlar aksi belirtilmedikçe Türk Lirası ("TL") olarak ifade edilmiştir.)

### NOT 27 - FİNANSAL ARAÇLAR VE FİNANSAL ARAÇLARDAN KAYNAKLANAN RİSKLERİN NİTELİĞİ VE DÜZEYİ

#### a) Sermaye Risk Yönetimi

Grup, sermaye yönetiminde, bir yandan faaliyetlerinin sürekliliğini sağlamaya çalışırken, diğer yandan da borç ve özsermaye dengesini en verimli şekilde kullanarak kaynaklarını artırmayı hedeflemektedir.

Grup'un sermaye yapısı 19. notta açıklanan kredileri de içeren borçlar, nakit ve nakit benzerleri ve çıkarılmış sermaye, yasal yedekler ve geçmiş yıl karlarını içeren ana ortak hissedarlarına ait özsermaye kalemlerinden oluşmaktadır. Grup'un yönetim kurulu sermaye maliyeti ile birlikte her bir sermaye sınıfıyla ilişkilendirilen riskleri değerlendirir. Şirket, kurulun yaptığı önerilere dayanarak, sermaye yapısını yeni borç edinilmesi veya mevcut olan borcun geri ödenmesi yollarıyla dengede tutmayı amaçlamaktadır.

31 Aralık 2022 ve 31 Aralık 2021 tarihi itibarıyla, Grup'un net borçlar/ toplam sermaye oranı aşağıdaki gibidir;

	31 Aralık 2022	31 Aralık 2021
Finansal borçlar (Not 7)	1.487.340.227	1.218.622.628
Eksi Nakit ve nakit benzerleri (Not 4)	(783.705.039)	(901.294.060)
<b>Net borç</b>	<b>703.635.188</b>	<b>317.328.568</b>
Toplam özkaynaklar	5.967.742.916	4.304.316.791
Kullanılan sermaye	6.671.378.104	4.621.645.359
<b>Borç/ Özkaynak Oranı</b>	<b>0,11</b>	<b>0,07</b>

## MARGÜN ENERJİ ÜRETİM SANAYİ VE TİCARET ANONİM ŞİRKETİ VE BAĞLI ORTAKLIKLARI

31 Aralık 2022 Tarihi İtibarıyla

Konsolide Finansal Tablolara İlişkin Dipnotlar

(Tutarlar aksi belirtilmedikçe Türk Lirası ("TL") olarak ifade edilmiştir.)

### NOT 27 - FİNANSAL ARAÇLAR VE FİNANSAL ARAÇLARDAN KAYNAKLANAN RİSKLERİN NİTELİĞİ VE DÜZEYİ (DEVAMI)

#### b)Finansal Risk Yönetimi

Grup faaliyetleri nedeniyle piyasa riski (kur riski, gerçeğe uygun değer faiz oranı riski, nakit akımı faiz oranı riski ve fiyat riski), kredi riski ve likidite riskine maruz kalmaktadır. Grup'un risk yönetim programı genel olarak mali piyasalardaki belirsizliğin, şirket finansal performansı üzerindeki potansiyel olumsuz etkilerinin minimize edilmesi üzerine odaklanmaktadır.

Risk yönetimi, Yönetim Kurulu tarafından onaylanan politikalar doğrultusunda merkezi bir finans bölümü tarafından yürütülmektedir. Risk politikalarına ilişkin olarak ise Grup'un finans bölümü tarafından finansal risk tanımlanır, değerlendirilir ve Grup'un operasyon üniteleri ile birlikte çalışmak suretiyle riskin azaltılmasına yönelik araçlar kullanılır.

#### *Kredi riski yönetimi*

Finansal aracın taraflarından birinin sözleşmeye bağlı yükümlülüğünü yerine getirememesi nedeniyle Grup'a finansal bir kayıp oluşturması riski, kredi riski olarak tanımlanır. Grup'un önemli ölçüde kredi riski yoğunlaşmasına sebep olabilecek finansal araçları başlıca nakit ve nakit benzeri değerler ve ticari alacaklardan oluşmaktadır. Grup'un maruz kalabileceği maksimum kredi riski, finansal tablolarda yansıtılan tutarlar kadardır.

Grup'un çeşitli finansal kuruluşlarda nakit ve nakit benzeri değerleri mevcuttur. Şirket, söz konusu riski ilişkide bulunduğu finansal kuruluşların güvenilirliğini sürekli değerlendirerek yönetmektedir

31 Aralık 2022	Alacaklar				
	Ticari alacaklar		Diğer alacaklar		
	İlişkili taraf	Diğer taraf	İlişkili taraf	Diğer taraf	Bankalardaki mevduat
<b>Raporlama tarihi itibarıyla maruz kalınan azami kredi riski (A+B+C+D+E)</b>	-	588.202.101	-	3.984.738	286.582.193
- Azami riskin teminat, vs. ile güvence altına alınmış kısmı					
A. Vadesi geçmemiş ya da değer düşüklüğüne uğramamış finansal varlıkların net defter değeri		588.202.101	-	3.984.738	286.582.193
B. Koşulları yeniden görüşülmüş bulunan, aksi takdirde -vadesi geçmiş veya değer düşüklüğüne uğramış - sayılacak finansal varlıkların defter değeri	-	-	-	-	-
C. Vadesi geçmiş ancak değer düşüklüğüne uğramamış varlıkların net defter değeri	-	-	-	-	-
- Teminat, vs. ile güvence altına alınmış kısmı					
D. Değer düşüklüğüne uğrayan varlıkların net defter değerleri					
- Vadesi geçmiş (brüt defter değeri)	-	-	-	-	-
- Değer düşüklüğü (-)	-	-	-	-	-
-Net değerinin teminat, vs. ile güvence altına alınmış kısmı	-	-	-	-	-
- Vadesi geçmemiş (brüt defter değeri)	-	-	-	-	-
- Değer düşüklüğü (-)	-	-	-	-	-
E. Bilanço dışı kredi içeren unsurlar	-	-	-	-	-

MARGÜN ENERJİ ÜRETİM SANAYİ VE TİCARET ANONİM ŞİRKETİ VE BAĞLI ORTAKLIKLARI

31 Aralık 2022 Tarihi İtibarıyla

Konsolide Finansal Tablolara İlişkin Dipnotlar

(Tutarlar aksi belirtilmedikçe Türk Lirası (“TL”) olarak ifade edilmiştir.)

**NOT 27 - FİNANSAL ARAÇLAR VE FİNANSAL ARAÇLARDAN KAYNAKLANAN RİSKLERİN NİTELİĞİ VE DÜZEYİ (DEVAMI)**

b) Finansal Risk Yönetimi (devamı)

31 Aralık 2021	Alacaklar				
	Ticari alacaklar		Diğer alacaklar		Bankalardaki mevduat
	İlişkili taraf	Diğer taraf	İlişkili taraf	Diğer taraf	
<b>Raporlama tarihi itibarıyla maruz kalınan azami kredi riski (A+B+C+D+E)</b>	-	<b>326.915.948</b>	-	<b>1.583.127</b>	<b>779.943.399</b>
- Azami riskin teminat, vs. ile güvence altına alınmış kısmı	-	-	-	-	-
A. Vadesi geçmemiş ya da değer düşüklüğüne uğramamış finansal varlıkların net defter değeri	-	326.915.948	-	1.583.127	779.943.399
B. Koşulları yeniden görüşülmüş bulunan, aksi takdirde -vadesi geçmiş veya değer düşüklüğüne uğramış - sayılacak finansal varlıkların defter değeri	-	-	-	-	-
C. Vadesi geçmiş ancak değer düşüklüğüne uğramamış varlıkların net defter değeri	-	-	-	-	-
- Teminat, vs. ile güvence altına alınmış kısmı	-	-	-	-	-
D. Değer düşüklüğüne uğrayan varlıkların net defter değerleri	-	-	-	-	-
- Vadesi geçmiş (brüt defter değeri)	-	-	-	-	-
- Değer düşüklüğü (-)	-	-	-	-	-
-Net değerinin teminat, vs. ile güvence altına alınmış kısmı	-	-	-	-	-
- Vadesi geçmemiş (brüt defter değeri)	-	-	-	-	-
- Değer düşüklüğü (-)	-	-	-	-	-
E. Bilanço dışı kredi içeren unsurlar	-	-	-	-	-

Likidite riski yönetimi

Grup'un faaliyetleri öncelikle, aşağıda ayrıntılarına yer verildiği üzere, döviz kurundaki ve faiz oranındaki değişiklikler ile ilgili finansal risklere maruz kalmaktadır.

Cari yılda Grup'un maruz kaldığı piyasa riskinde veya maruz kalınan riskleri yönetim ve ölçüm yöntemlerinde, önceki yıla göre bir değişiklik olmamıştır.

31 Aralık 2022 ve 31 Aralık 2021 tarihleri itibarıyla pasif kalemlerin indirgenmemiş nakit akımları ve kalan vadelerine göre gösterimi aşağıdaki tablolarda sunulmuştur:

31 Aralık 2022	Defter değeri	Sözleşme uyarınca	1-12 ay arası (I)	1-15 yıl arası (II)
		nakit çıkışlar toplamı (I+II)		
<b>Türev olmayan finansal borçlar</b>	<b>1.883.167.173</b>	<b>2.015.753.738</b>	<b>890.743.791</b>	<b>1.125.009.947</b>
Finansal borçlar (Not 7)	1.487.340.227	1.619.926.792	494.916.845	1.125.009.947
Ticari borçlar (Not 6)	393.292.188	393.292.188	393.292.188	-
Diğer borçlar (Not 8)	2.534.758	2.534.758	2.534.758	-

MARGÜN ENERJİ ÜRETİM SANAYİ VE TİCARET ANONİM ŞİRKETİ VE BAĞLI ORTAKLIKLARI

31 Aralık 2022 Tarihi İtibarıyla

Konsolide Finansal Tablolara İlişkin Dipnotlar

(Tutarlar aksi belirtilmedikçe Türk Lirası (“TL”) olarak ifade edilmiştir.)

**NOT 27 - FİNANSAL ARAÇLAR VE FİNANSAL ARAÇLARDAN KAYNAKLANAN RİSKLERİN NİTELİĞİ VE DÜZEYİ (DEVAMI)**

b) Finansal Risk Yönetimi (devamı)

**31 Aralık 2021**

Sözleşme uyarınca vadeler	Defter değeri	Sözleşme uyarınca	1-12 ay arası (I)	1-15 yıl arası (II)
		nakit çıkışlar toplamı (I+II)		
<b>Türev olmayan finansal borçlar</b>	<b>1.496.996.864</b>	<b>1.504.831.588</b>	<b>548.486.472</b>	<b>956.345.116</b>
Finansal borçlar (Not 8)	1.218.622.628	1.226.417.260	270.072.144	956.345.116
Ticari borçlar (Not 7)	212.148.015	212.188.107	212.188.107	-
Diğer borçlar (Not 9)	66.226.221	66.226.221	66.226.221	-

Kur riski yönetimi

Yabancı para cinsinden işlemler, kur riskinin oluşmasına sebebiyet vermektedir.

Grup'un yabancı para cinsinden parasal ve parasal olmayan varlıklarının ve parasal ve parasal olmayan yükümlülüklerinin raporlama tarihi itibarıyla dağılımı aşağıdaki gibidir:



**MARGÜN ENERJİ ÜRETİM SANAYİ VE TİCARET ANONİM ŞİRKETİ VE BAĞLI ORTAKLIKLARI****31 Aralık 2022 Tarihi İtibarıyla****Konsolide Finansal Tablolara İlişkin Dipnotlar**

(Tutarlar aksi belirtilmedikçe Türk Lirası (“TL”) olarak ifade edilmiştir.)

**NOT 27 - FİNANSAL ARAÇLAR VE FİNANSAL ARAÇLARDAN KAYNAKLANAN RİSKLERİN NİTELİĞİ VE DÜZEYİ (DEVAMI)***Kur riski yönetimi (devamı)*

31 Aralık 2022 ve 31 Aralık 2021 itibarıyla Grup’un yabancı para cinsinden varlık ve yükümlülüklerinin detayı aşağıdaki gibidir:

	<b>31 Aralık 2022</b>	<b>31 Aralık 2021</b>
Döviz cinsinden varlıklar	880.883.454	898.814.222
Döviz cinsinden yükümlülükler	(1.381.415.787)	(1.220.916.488)
<b>Net yabancı para pozisyonu</b>	<b>(500.532.333)</b>	<b>(322.102.266)</b>

<b>31 Aralık 2022</b>	<b>ABD Doları</b>	<b>Avro</b>	<b>TL Karşılığı</b>
1. Ticari alacaklar	-	-	-
2a. Parasal Finansal Varlıklar(Kasa, Banka Hesapları dahil)	37.434.654	63.337	701.227.003
2b. Parasal Olmayan Finansal Varlıklar	-	-	-
3. Diğer	-	-	-
<b>4. Dönen Varlıklar (1+2+3)</b>	<b>37.434.654</b>	<b>63.337</b>	<b>701.227.003</b>
5. Ticari Alacaklar	-	-	-
6a. Parasal Finansal Varlıklar	9.608.170	-	179.656.451
6b. Parasal Olmayan Finansal Varlıklar	-	-	-
7. Diğer	-	-	-
8. Duran Varlıklar (5+6+7)	<b>9.608.170</b>	-	<b>179.656.451</b>
<b>9. Toplam Varlıklar (4+8)</b>	<b>47.042.824</b>	<b>63.337</b>	<b>880.883.454</b>
10. Ticari Borçlar	-	-	-
11. Finansal Yükümlülükler	(3.174.018)	(14.025.647)	(338.948.626)
12a. Parasal Olan Diğer Yükümlülükler	-	-	-
12b. Parasal Olmayan Diğer Yükümlülükler	-	-	-
<b>13. Kısa Vadeli Yükümlülükler (10+11+12)</b>	<b>(3.174.018)</b>	<b>(14.025.647)</b>	<b>(338.948.626)</b>
14. Ticari Borçlar	-	-	-
15. Finansal Yükümlülükler	(6.349.962)	(46.337.512)	(1.042.467.161)
16a. Parasal Olan Diğer Yükümlülükler	-	-	-
16b. Parasal Olmayan Diğer Yükümlülükler	-	-	-
<b>17. Uzun Vadeli Yükümlülükler (14+15+16)</b>	<b>(6.349.962)</b>	<b>(46.337.512)</b>	<b>(1.042.467.161)</b>
18. Toplam Yükümlülükler (13+17)	<b>(9.523.980)</b>	<b>(60.363.159)</b>	<b>(1.381.415.787)</b>
19. Bilanço dışı Türev araçların Net Varlık/ (Yükümlülük) Pozisyonu (19a-19b)	4.380.067	13.272.569	346.487.157
19a. Hedge Edilen Toplam Varlık Tutarı	-	-	-
19b. Hedge Edilen Toplam Yükümlülük Tutarı	4.380.067	13.272.569	346.487.157
20. Net Yabancı Para Varlık/ (Yükümlülük) Pozisyonu (9-18+19)	41.898.911	(47.027.253)	(154.045.176)
21. Parasal Kalemler Net yabancı Para Varlık / (Yükümlülük) Pozisyonu (=1+2a+5+6a-10-11-12a-14-15-16a)	18.302.503	(60.299.822)	(859.845.235)

**MARGÜN ENERJİ ÜRETİM SANAYİ VE TİCARET ANONİM ŞİRKETİ VE BAĞLI ORTAKLIKLARI****31 Aralık 2022 Tarihi İtibarıyla****Konsolide Finansal Tablolara İlişkin Dipnotlar**

(Tutarlar aksi belirtilmedikçe Türk Lirası (“TL”) olarak ifade edilmiştir.)

**NOT 27 - FİNANSAL ARAÇLAR VE FİNANSAL ARAÇLARDAN KAYNAKLANAN RİSKLERİN NİTELİĞİ VE DÜZEYİ (DEVAMI)**b) Finansal Risk Yönetimi (devamı)Kur riski yönetimi (devamı)

<b>31 Aralık 2021</b>	<b>ABD Doları</b>	<b>Avro</b>	<b>TL Karşılığı</b>
1. Ticari alacaklar	-	-	-
2a. Parasal Finansal Varlıklar(Kasa, Banka Hesapları dahil)	54.887.350	2.963.384	776.301.174
2b. Parasal Olmayan Finansal Varlıklar	-	-	-
3. Diğer	-	78.081	1.177.985
4. Dönen Varlıklar (1+2+3)	<b>54.887.350</b>	<b>3.041.465</b>	<b>777.479.158</b>
5. Ticari Alacaklar	9.103.088	-	121.335.064
6a. Parasal Finansal Varlıklar	-	-	-
6b. Parasal Olmayan Finansal Varlıklar	-	-	-
7. Diğer	-	-	-
8. Duran Varlıklar (5+6+7)	<b>9.103.088</b>	-	<b>121.335.064</b>
9. Toplam Varlıklar (4+8)	<b>63.990.438</b>	<b>3.041.465</b>	<b>898.814.222</b>
10. Ticari Borçlar	-	-	-
11. Finansal Yükümlülükler	(2.700.325)	(14.993.789)	(262.199.425)
12a. Parasal Olan Diğer Yükümlülükler	-	(157.221)	(2.371.949)
12b. Parasal Olmayan Diğer Yükümlülükler	-	-	-
13. Kısa Vadeli Yükümlülükler (10+11+12)	<b>(2.700.325)</b>	<b>(15.151.010)</b>	<b>(264.571.374)</b>
14. Ticari Borçlar	-	-	-
15. Finansal Yükümlülükler	(7.022.513)	(57.185.603)	(956.345.115)
16a. Parasal Olan Diğer Yükümlülükler	-	-	-
16b. Parasal Olmayan Diğer Yükümlülükler	-	-	-
17. Uzun Vadeli Yükümlülükler (14+15+16)	<b>(7.022.513)</b>	<b>(57.185.603)</b>	<b>(956.345.115)</b>
18. Toplam Yükümlülükler (13+17)	<b>(9.722.838)</b>	<b>(72.336.613)</b>	<b>(1.220.916.488)</b>
19. Bilanço dışı Türev araçların Net Varlık/ (Yükümlülük) Pozisyonu (19a-19b)	4.875.508	20.603.460	375.823.874
19a. Hedge Edilen Toplam Varlık Tutarı			
19b. Hedge Edilen Toplam Yükümlülük Tutarı	4.875.508	20.603.460	375.823.874
20. Net Yabancı Para Varlık/ (Yükümlülük) Pozisyonu (9+18+19)	59.143.109	(48.691.688)	53.721.608
21. Parasal Kalemler Net yabancı Para Varlık/ (Yükümlülük) Pozisyonu (=1+2a+5+6a-10-11-12a-14-15-16a)	36.061.424	(69.373.229)	(565.950.379)

**MARGÜN ENERJİ ÜRETİM SANAYİ VE TİCARET ANONİM ŞİRKETİ VE BAĞLI ORTAKLIKLARI****31 Aralık 2022 Tarihi İtibarıyla****Konsolide Finansal Tablolara İlişkin Dipnotlar**

(Tutarlar aksi belirtilmedikçe Türk Lirası (“TL”) olarak ifade edilmiştir.)

**NOT 27 - FİNANSAL ARAÇLAR VE FİNANSAL ARAÇLARDAN KAYNAKLANAN RİSKLERİN NİTELİĞİ VE DÜZEYİ (DEVAMI)***Kur riski yönetimi (devamı)*

Grup, başlıca ABD Doları ve AVRO cinsinden kur riskine maruz kalmaktadır. Aşağıdaki tablo Grup’un ABD Doları ve AVRO kurlarındaki %20’lik artışa ve azalışa olan duyarlılığını göstermektedir. %10’luk oran, üst düzey yöneticilere Grup içinde kur riskinin raporlanması sırasında kullanılan oran olup, söz konusu oran yönetimin döviz kurlarında beklediği olası değişikliği ifade etmektedir. Duyarlılık analizi sadece yılsonundaki açık yabancı para cinsinden parasal kalemleri kapsar ve söz konusu kalemlerin yıl sonundaki %20’lik kur değişiminin etkilerini gösterir. Bu analiz, dış kaynaklı krediler ile birlikte Grup içindeki yurt dışı faaliyetler için kullanılan, krediyi alan ve de kullanan tarafların fonksiyonel para birimi dışındaki kredilerini kapsamaktadır. Pozitif değer, TL’nin ilgili para birimi karşısındaki değer artışına bağlı olarak kar veya zararda artışı ifade eder.

**Döviz Kuru Duyarlılık Analizi Tablosu**

31 Aralık 2022	Kar/(Zarar)	
	Yabancı paranın değer kazanması	Yabancı paranın değer kaybetmesi
<b>ABD Doları kurunun % 20 değişmesi halinde:</b>		
1- ABD Doları net varlık/yükümlülüğü	156.687.682	(156.687.682)
2- ABD Doları riskinden korunan kısım (-)	-	-
3- ABD Doları net etki	156.687.682	(156.687.682)
<b>AVRO’nun kurunun % 20 değişmesi halinde:</b>		
4- AVRO net varlık/yükümlülüğü	(187.496.717)	187.496.717
5- AVRO riskinden korunan kısım (-)	-	-
6- AVRO net etki	(187.496.717)	187.496.717
<b>Toplam</b>	<b>(30.809.035)</b>	<b>30.809.035</b>

**Döviz Kuru Duyarlılık Analizi Tablosu**

31 Aralık 2021	Kar/(Zarar)	
	Yabancı paranın değer kazanması	Yabancı paranın değer kaybetmesi
<b>ABD Doları kurunun % 20 değişmesi halinde:</b>		
1- ABD Doları net varlık/yükümlülüğü	157.663.700	(157.663.700)
2- ABD Doları riskinden korunan kısım (-)	-	-
3- ABD Doları net etki	157.663.700	(157.663.700)
<b>AVRO’nun kurunun % 20 değişmesi halinde:</b>		
4- AVRO net varlık/yükümlülüğü	(146.919.378)	146.919.378
5- AVRO riskinden korunan kısım (-)	-	-
6- AVRO net etki	(146.919.378)	146.919.378
<b>Toplam</b>	<b>10.744.322</b>	<b>(10.744.322)</b>

**MARGÜN ENERJİ ÜRETİM SANAYİ VE TİCARET ANONİM ŞİRKETİ VE BAĞLI ORTAKLIKLARI**

**31 Aralık 2022 Tarihi İtibarıyla**

**Konsolide Finansal Tablolara İlişkin Dipnotlar**

(Tutarlar aksi belirtilmedikçe Türk Lirası (“TL”) olarak ifade edilmiştir.)

**NOT 28 - TÜREV FİNANSAL ENSTRÜMANLAR VE RİSKTEN KORUNMA İŞLEMLERİ**

31 Aralık 2022 tarihi itibarıyla söz konusu riskten korunma amaçlı türev finansal araçların rayiç değeri aşağıda yer almaktadır;

**31 Aralık 2022**

	Sözleşme tutarı	Varlık	Yükümlülük
<b>Riskten korunma amaçlı:</b>			
Çapraz kur swap işlemleri	447.451.606	38.869.447	-
	<b>447.451.606</b>	<b>38.869.447</b>	-
Kısa vadeli		8.983.912	
Uzun vadeli		29.885.535	
<b>Toplam</b>		<b>38.869.447</b>	

**NOT 29 - BAĞIMSIZ DENETİM KURULUŞUNDAN ALINAN HİZMETLERE İLİŞKİN ÜCRETLER**

Şirket’in 1 Ocak – 31 Aralık 2022 döneminde Bağımsız Denetim Kuruluşundan (BDK) aldığı hizmetlere ilişkin ücretler aşağıdaki gibidir:

	2022
	BDK
Raporlama dönemine ait bağımsız denetim ve vergi denetim ücreti	296.000
	<b>296.000</b>

31 Aralık 2022 Tarihi İtibarıyla

Konsolide Finansal Tablolara İlişkin Dipnotlar

(Tutarlar aksi belirtilmedikçe Türk Lirası (“TL”) olarak ifade edilmiştir.)

---

### NOT 30- BİLANÇO TARİHİNDEN SONRAKİ OLAYLAR

Margün Enerji Üretim Sanayi ve Ticaret A.Ş. yenilenebilir enerji alanındaki yatırımlarını artırma hedefi doğrultusunda, Lisanslı Elektrik Piyasası Lisans Yönetmeliği çatısı altında geliştirilmiş ve kurulmuş olan, 4 hidro (109,13 MWm), 5 rüzgar (73,00 MWm) ve 1 jeotermal (7,5 MWm) toplam 189,63 MWm elektrik üretim santrali bulunan Enda Enerji Holding A.Ş.'nin % 30,39 oranındaki payını satın almak üzere, Investco Holding A.Ş., Verusa Holding A.Ş. ve Pamukova Elektrik Üretim A.Ş. ile 20 Ocak 2023 tarihinde hisse devir sözleşmeleri imzalamıştır.

Söz konusu satın alma işlemine istinaden %10 peşin, %15 10 Şubat 2023 vadeli, %75 20 Nisan 2023 vadeli çek ile Investco Holding A.Ş., Verusa Holding A.Ş. ve Pamukova Elektrik Üretim A.Ş.'ye ödenecektir. Toplam satın alma bedeli 1.000.125.000 TL'dir.

Satışa konu yenilenebilir enerjiden elektrik üreten santraller İzmir, Adana, Balıkesir, Aydın ve Çanakkale illerinde işletmede olup, toplam kurulu güçleri 189,63 MWm'dir.

Bu santrallerin toplam 145,55 MWm'si ürettikleri elektriği YEKDEM kapsamında devlet alım garantisiyle 7,3 USDcent/kWh fiyatla satma hakkına sahiptir. Kalan santraller ürettikleri elektriği serbest piyasada satmaktadırlar. 2022 yılında bu santrallerden yaklaşık 503.042.000 kWh üretim ve 48.770.000 USD satış geliri elde edilmesi beklenmektedir.

189,63 MWm kurulu güce sahip santrallerin bu güçlerine ek olarak; mevcut santrallerin kapasite artışı ve hibrit yatırımları ile depolamalı güneş ve rüzgar santrali projeleri kapsamında toplam 140,47 MWm ek kurulu güç yaratılması beklenmektedir. Bu yatırımların tamamlanması ile birlikte toplam kurulu gücün 330 MWm'ye çıkması beklenmektedir.

Bu satın alma işlemi neticesinde Grup, yenilenebilir enerji alanında güneş enerjisine ek olarak hidro, rüzgar ve jeotermal alanlarına yatırım yapmıştır.